
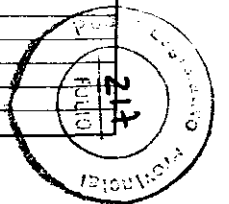


PRESTAMISTA	STOCK AL 30/06/00	Moneda	Monto Original	Garantias	Fecha de la Operación	Tasa de Interes	Plazo
ENERGIA							
GOBIERNO NACIONAL	0.00		0.00				
ENTIDADES BANCARIAS Y FINANCIERAS	0.00		0.00				
ORGANISMOS INTERNACIONALES	0.00		0.00				
DEUDA FLOTANTE	1,918.24		2,471.93				
	1,918.24	PESOS	2,471.93	SIN GARANTIA	3108/97		
DEUDA CONSOLIDADA	0.00		0.00				
TITULOS PROVINCIALES	298.73		298.73				
	298.73	PESOS	298.73	SIN GARANTIA	36.453.00		
PRIVATIZACION BANCO PROVINCIAL	0.00		0.00				
OTRAS DEUDAS	0.00		0.00				
TOTAL	2.216.97		2.770.66				
D P O S S							
GOBIERNO NACIONAL	0.00		0.00				
ENTIDADES BANCARIAS Y FINANCIERAS	89.28		105.00				
	89.28	dólares	105.00				
				sola firma	15-oct-99	1.7 TEM	36 meses
ORGANISMOS INTERNACIONALES	0.00		0.00				
DEUDA FLOTANTE	263.70		0.00				
	263.70						
DEUDA CONSOLIDADA	0.00		0.00				
TITULOS PROVINCIALES	0.00		0.00				
PRIVATIZACION BANCO PROVINCIAL	0.00		0.00				
OTRAS DEUDAS	0.00		0.00				
TOTAL	352.98		105.00				


PRESTAMISTA	STOCK AL 30/06/00	Moneda	Monto Original	Garantias	Fecha de la Operación	Tasa de Interés	Plazo
I P R A							
GOBIERNO NACIONAL	0.00		0.00				
ENTIDADES BANCARIAS Y FINANCIERAS	0.00		0.00				
ORGANISMOS INTERNACIONALES	0.00		0.00				
DEUDA FLOTANTE	916.35 916.35		0.00				
DEUDA CONSOLIDADA	0.00		0.00				
TITULOS PROVINCIALES	0.00		0.00				
PRIVATIZACION BANCO PROVINCIAL	0.00		0.00				
OTRAS DEUDAS	0.00		0.00				
TOTAL	916.35		0.00				
JUSTICIA							
GOBIERNO NACIONAL	0.00		0.00				
ENTIDADES BANCARIAS Y FINANCIERAS	0.00		0.00				
ORGANISMOS INTERNACIONALES	0.00		0.00				
DEUDA FLOTANTE	0.00		0.00				
DEUDA CONSOLIDADA	0.00		0.00				
TITULOS PROVINCIALES	0.00		0.00				
PRIVATIZACION BANCO PROVINCIAL	0.00		0.00				
OTRAS DEUDAS	0.00		0.00				
TOTAL	0.00		0.00				



PRESTAMISTA	STOCK AL 30/06/00	Moneda	Monto Original	Garantias	Fecha de la Operación	Tasa de Interés	Plazo
LEGISLATURA							
GOBIERNO NACIONAL	0.00		0.00				
ENTIDADES BANCARIAS Y FINANCIERAS	0.00		0.00				
ORGANISMOS INTERNACIONALES	0.00		0.00				
DEUDA FLOTANTE	0.00		0.00				
DEUDA CONSOLIDADA	0.00		0.00				
TITULOS PROVINCIALES	0.00		0.00				
PRIVATIZACION BANCO PROVINCIAL	0.00		0.00				
OTRAS DEUDAS	0.00		0.00				
TOTAL	0.00		0.00				
TRIBUNAL DE CUENTAS							
GOBIERNO NACIONAL	0.00		0.00				
ENTIDADES BANCARIAS Y FINANCIERAS	0.00		0.00				
ORGANISMOS INTERNACIONALES	0.00		0.00				
DEUDA FLOTANTE	0.00		0.00				
DEUDA CONSOLIDADA	50.86 50.86		0.00				
TITULOS PROVINCIALES	0.00		0.00				
PRIVATIZACION BANCO PROVINCIAL	0.00		0.00				
OTRAS DEUDAS	0.00		0.00				
TOTAL	50.86		0.00				



PRESTAMISTA	STOCK AL 30/06/00	Moneda	Monto Original	Garantías	Fecha de la Operación	Tasa de Interés	Plazo
FISCALIA							
GOBIERNO NACIONAL	0.00		0.00				
ENTIDADES BANCARIAS Y FINANCIERAS	0.00		0.00				
ORGANISMOS INTERNACIONALES	0.00		0.00				
DEUDA FLOTANTE	0.00		0.00				
DEUDA CONSOLIDADA	25.43 25.43		0.00				
TITULOS PROVINCIALES	0.00		0.00				
PRIVATIZACION BANCO PROVINCIAL	0.00		0.00				
OTRAS DEUDAS	0.00		0.00				
TOTAL	25.43		0.00				




PROVINCIA DE TIERRA DEL FUEGO, ANTARTIDA E ISLAS DEL ATLANTICO SUR (PROVISORIO)
AMORTIZACION Y SERVICIOS DE LA DEUDA

Mes de JUNIO de 2000


- en miles de pesos -

Planilla N° 7

DETALLE DE LA DEUDA	Stock al 31/06/2000	AÑO 1		AÑO 2		AÑO 3		AÑO 4		AÑO 5		RESTO	
		Amorti- zacion	Inte- res	Amorti- zacion	Inte- res	Amorti- zacion	Inte- res	Amorti- zacion	Inte- res	Amorti- zacion	Inte- res	Amorti- zacion	Inte- res
GOBIERNO NACIONAL	0.00	0.00	0.00	0.00	0.00	0.00	0.00	0.00	0.00	0.00	0.00	0.00	0.00
ENTIDADES BANCARIAS Y FINANCIERAS	90.347.39	18.737.64	7.985.19	26.366.19	13.227.45	9.979.27	10.139.50	9.587.69	9.196.59	9.760.07	7.774.84	46.806.46	10.033.87
Administración Central	8.365.15	17.905.14	7.032.01	25.295.70	12.263.15	8.773.00	9.310.94	8.228.44	8.521.02	8.228.44	7.271.65	43.457.96	9.512.33
Organismos	8.964.24	832.50	953.18	1.070.49	964.30	1.206.27	828.56	1.359.25	675.57	1.531.63	503.19	3.348.50	521.54
Otros Poderes	0.00	0.00	0.00	0.00	0.00	0.00	0.00	0.00	0.00	0.00	0.00	0.00	0.00
ORGANISMOS INTERNACIONALES	12.407.62	821.35	248.54	879.35	192.32	879.35	150.00	879.00	111.48	879.00	75.00	8.068.88	335.00
Administración Central	12.407.62	821.35	248.54	879.35	192.32	879.35	150.00	879.00	111.48	879.00	75.00	8.068.88	335.00
Organismos	0.00	0.00	0.00	0.00	0.00	0.00	0.00	0.00	0.00	0.00	0.00	0.00	0.00
Otros Poderes	0.00	0.00	0.00	0.00	0.00	0.00	0.00	0.00	0.00	0.00	0.00	0.00	0.00
DEUDA FLOTANTE	155.870.65	149.227.68	0.00	226.55	0.00	0.00	0.00	0.00	0.00	0.00	0.00	0.00	0.00
Administración Central	149.000.99	149.000.99	0.00	0.00	0.00	0.00	0.00	0.00	0.00	0.00	0.00	0.00	0.00
Organismos	6.869.66	226.68	0.00	226.55	0.00	0.00	0.00	0.00	0.00	0.00	0.00	0.00	0.00
Otros Poderes	0.00	0.00	0.00	0.00	0.00	0.00	0.00	0.00	0.00	0.00	0.00	0.00	0.00
DEUDA CONSOLIDADA	79.075.29	75.880.54	460.87	1.218.20	348.21	1.218.93	235.48	706.78	85.00	0.00	0.00	0.00	0.00
Administración Central	78.898.00	75.873.00	459.00	1.210.00	347.00	1.210.00	235.00	706.00	85.00	0.00	0.00	0.00	0.00
Organismos	0.00	0.00	0.00	0.00	0.00	0.00	0.00	0.00	0.00	0.00	0.00	0.00	0.00
Otros Poderes	76.29	7.54	1.87	8.20	1.21	8.93	0.48	0.78	0.00	0.00	0.00	0.00	0.00
TÍTULOS PROVINCIALES	36.048.73	5.500.00	1.546.88	11.000.00	2.351.00	11.000.00	1.361.00	8.250.00	371.00	0.00	0.00	0.00	0.00
Administración Central	35.750.00	5.500.00	1.546.88	11.000.00	2.351.00	11.000.00	1.361.00	8.250.00	371.00	0.00	0.00	0.00	0.00
Organismos	298.73	0.00	0.00	0.00	0.00	0.00	0.00	0.00	0.00	0.00	0.00	0.00	0.00
PRIVATIZACION BANCO PROVINCIAL	208.000.00	0.00	0.00	0.00	0.00	0.00	0.00	0.00	0.00	0.00	0.00	0.00	0.00
OTRAS DEUDAS	18.300.00	18.300.00	0.00	0.00	0.00	0.00	0.00	0.00	0.00	0.00	0.00	0.00	0.00
Administración Central	18.300.00	18.300.00	0.00	0.00	0.00	0.00	0.00	0.00	0.00	0.00	0.00	0.00	0.00
Organismos	0.00	0.00	0.00	0.00	0.00	0.00	0.00	0.00	0.00	0.00	0.00	0.00	0.00
Otros Poderes	0.00	0.00	0.00	0.00	0.00	0.00	0.00	0.00	0.00	0.00	0.00	0.00	0.00
TOTAL	600.049.67	268.467.20	10.241.47	39.690.29	16.118.98	23.077.55	11.885.98	19.423.47	9.764.07	10.639.07	7.849.84	54.875.34	10.368.87
Administración Central	583.820.76	267.400.48	9.285.42	38.385.05	15.153.47	21.862.35	11.056.94	18.063.44	9.088.50	9.107.44	7.346.65	51.526.84	9.847.33
Organismos	18.152.63	1.059.18	953.18	1.297.04	964.30	1.206.27	828.56	1.359.25	675.57	1.531.63	503.19	3.348.50	521.54
Otros Poderes	76.29	7.54	1.87	8.20	1.21	8.93	0.48	0.78	0.00	0.00	0.00	0.00	0.00




DETALLE DE LA DEUDA	Stock al 31/06/2000	AÑO 1		AÑO 2		AÑO 3		AÑO 4		AÑO 5		RESTO	
		Amorti- zacion	Inte- res	Amorti- zacion	Inte- res	Amorti- zacion	Inte- res	Amorti- zacion	Inte- res	Amorti- zacion	Inte- res	Amorti- zacion	Inte- res
F.P.V.													
GOBIERNO NACIONAL	0.00												
ENTIDADES BANCARIAS Y FINANCIERAS	0.00	0.00	0.00	0.00	0.00	0.00	0.00	0.00	0.00	0.00	0.00	0.00	0.00
	0.00												
	0.00												
ORGANISMOS INTERNACIONALES	0.00	0.00	0.00	0.00	0.00	0.00	0.00	0.00	0.00	0.00	0.00	0.00	0.00
	0.00												
	0.00												
DEUDA FLOTANTE	3.318.14	0.00	0.00	0.00	0.00	0.00	0.00	0.00	0.00	0.00	0.00	0.00	0.00
	3.318.14												
	0.00												
DEUDA CONSOLIDADA	0.00	0.00	0.00	0.00	0.00	0.00	0.00	0.00	0.00	0.00	0.00	0.00	0.00
	0.00												
	0.00												
TITULOS PROVINCIALES	0.00	0.00	0.00	0.00	0.00	0.00	0.00	0.00	0.00	0.00	0.00	0.00	0.00
	0.00												
PRIVATIZACION BANCO PROVINCIAL	0.00	0.00	0.00	0.00	0.00	0.00	0.00	0.00	0.00	0.00	0.00	0.00	0.00
	0.00												
OTRAS DEUDAS	0.00	0.00	0.00	0.00	0.00	0.00	0.00	0.00	0.00	0.00	0.00	0.00	0.00
	0.00												
	0.00												
TOTAL	3.318.14	0.00	0.00	0.00	0.00	0.00	0.00	0.00	0.00	0.00	0.00	0.00	0.00
In Fue Tur													
GOBIERNO NACIONAL	0.00												
ENTIDADES BANCARIAS Y FINANCIERAS	0.00	0.00	0.00	0.00	0.00	0.00	0.00	0.00	0.00	0.00	0.00	0.00	0.00
	0.00												
	0.00												
ORGANISMOS INTERNACIONALES	0.00	0.00	0.00	0.00	0.00	0.00	0.00	0.00	0.00	0.00	0.00	0.00	0.00
	0.00												
	0.00												
DEUDA FLOTANTE	0.00	0.00	0.00	0.00	0.00	0.00	0.00	0.00	0.00	0.00	0.00	0.00	0.00
	0.00												
	0.00												
DEUDA CONSOLIDADA	0.00	0.00	0.00	0.00	0.00	0.00	0.00	0.00	0.00	0.00	0.00	0.00	0.00
	0.00												
	0.00												
TITULOS PROVINCIALES	0.00	0.00	0.00	0.00	0.00	0.00	0.00	0.00	0.00	0.00	0.00	0.00	0.00
	0.00												
PRIVATIZACION BANCO PROVINCIAL	0.00	0.00	0.00	0.00	0.00	0.00	0.00	0.00	0.00	0.00	0.00	0.00	0.00
	0.00												
OTRAS DEUDAS	0.00	0.00	0.00	0.00	0.00	0.00	0.00	0.00	0.00	0.00	0.00	0.00	0.00
	0.00												
	0.00												
TOTAL	0.00	0.00	0.00	0.00	0.00	0.00	0.00	0.00	0.00	0.00	0.00	0.00	0.00




DETALLE DE LA DEUDA	Stock at 31/06/2000	AÑO 1		AÑO 2		AÑO 3		AÑO 4		AÑO 5		REST	
		Amorti- zacion	Inte- res	Amorti- zacion	Inte- res	Amorti- zacion	Inte- res	Amorti- zacion	Inte- res	Amorti- zacion	Inte- res	Amorti- zacion	Inte- res
VIALIDAD													
GOBIERNO NACIONAL	0.00												
ENTIDADES BANCARIAS Y FINANCIERAS	0.00	0.00	0.00	0.00	0.00	0.00	0.00	0.00	0.00	0.00	0.00	0.00	0.00
	0.00												
	0.00												
ORGANISMOS INTERNACIONALES	0.00	0.00	0.00	0.00	0.00	0.00	0.00	0.00	0.00	0.00	0.00	0.00	0.00
	0.00												
DEUDA FLOTANTE	0.00	0.00	0.00	0.00	0.00	0.00	0.00	0.00	0.00	0.00	0.00	0.00	0.00
	0.00												
DEUDA CONSOLIDADA	0.00	0.00	0.00	0.00	0.00	0.00	0.00	0.00	0.00	0.00	0.00	0.00	0.00
	0.00												
TITULOS PROVINCIALES	0.00	0.00	0.00	0.00	0.00	0.00	0.00	0.00	0.00	0.00	0.00	0.00	0.00
	0.00												
PRIVATIZACION BANCO PROVINCIAL	0.00	0.00	0.00	0.00	0.00	0.00	0.00	0.00	0.00	0.00	0.00	0.00	0.00
	0.00												
OTRAS DEUDAS	0.00	0.00	0.00	0.00	0.00	0.00	0.00	0.00	0.00	0.00	0.00	0.00	0.00
	0.00												
TOTAL	0.00	0.00	0.00	0.00	0.00	0.00	0.00	0.00	0.00	0.00	0.00	0.00	0.00
Hospital Ushuaia													
GOBIERNO NACIONAL	0.00												
ENTIDADES BANCARIAS Y FINANCIERAS	0.00	0.00	0.00	0.00	0.00	0.00	0.00	0.00	0.00	0.00	0.00	0.00	0.00
	0.00												
	0.00												
ORGANISMOS INTERNACIONALES	0.00	0.00	0.00	0.00	0.00	0.00	0.00	0.00	0.00	0.00	0.00	0.00	0.00
	0.00												
DEUDA FLOTANTE	107.43	107.43	0.00	0.00	0.00	0.00	0.00	0.00	0.00	0.00	0.00	0.00	0.00
	107.43	107.43											
DEUDA CONSOLIDADA	0.00	0.00	0.00	0.00	0.00	0.00	0.00	0.00	0.00	0.00	0.00	0.00	0.00
	0.00												
TITULOS PROVINCIALES	0.00	0.00	0.00	0.00	0.00	0.00	0.00	0.00	0.00	0.00	0.00	0.00	0.00
	0.00												
PRIVATIZACION BANCO PROVINCIAL	0.00	0.00	0.00	0.00	0.00	0.00	0.00	0.00	0.00	0.00	0.00	0.00	0.00
	0.00												
OTRAS DEUDAS	0.00	0.00	0.00	0.00	0.00	0.00	0.00	0.00	0.00	0.00	0.00	0.00	0.00
	0.00												
TOTAL	107.43	107.43	0.00	0.00	0.00	0.00	0.00	0.00	0.00	0.00	0.00	0.00	0.00




DETALLE DE LA DEUDA	Stock al 31/05/2000	AÑO 1		AÑO 2		AÑO 3		AÑO 4		AÑO 5		RESTO	
		Amorti- zacion	Inte- res	Amorti- zacion	Inte- res	Amorti- zacion	Inte- res	Amorti- zacion	Inte- res	Amorti- zacion	Inte- res	Amorti- zacion	Inte- res
Hospital Rfo Grande													
GOBIERNO NACIONAL	0.00												
ENTIDADES BANCARIAS Y FINANCIERAS	0.00	0.00	0.00	0.00	0.00	0.00	0.00	0.00	0.00	0.00	0.00	0.00	0.00
ORGANISMOS INTERNACIONALES	0.00	0.00	0.00	0.00	0.00	0.00	0.00	0.00	0.00	0.00	0.00	0.00	0.00
DEUDA FLOTANTE	345.80	119.25	0.00	226.55	0.00	0.00	0.00	0.00	0.00	0.00	0.00	0.00	0.00
DEUDA CONSOLIDADA	0.00	0.00	0.00	0.00	0.00	0.00	0.00	0.00	0.00	0.00	0.00	0.00	0.00
TITULOS PROVINCIALES	0.00	0.00	0.00	0.00	0.00	0.00	0.00	0.00	0.00	0.00	0.00	0.00	0.00
PRIVATIZACION BANCO PROVINCIAL	0.00	0.00	0.00	0.00	0.00	0.00	0.00	0.00	0.00	0.00	0.00	0.00	0.00
OTRAS DEUDAS	0.00	0.00	0.00	0.00	0.00	0.00	0.00	0.00	0.00	0.00	0.00	0.00	0.00
TOTAL	345.80	119.25	0.00	226.55	0.00	0.00	0.00	0.00	0.00	0.00	0.00	0.00	0.00
DIRECCION: PUERTOS													
GOBIERNO NACIONAL	0.00												
ENTIDADES BANCARIAS Y FINANCIERAS	8.894.96	818.54	857.24	1.070.49	964.30	1.206.27	828.56	1.359.25	675.57	1.531.63	503.19	3.348.50	521.54
	2.389.41	46.51	73.18	200.55	278.18	225.99	252.75	254.65	224.08	286.95	191.79	1.439.97	355.28
	6.505.55	772.03	784.06	869.94	686.12	980.28	575.81	1.104.60	451.49	1.244.68	311.40	1.908.53	166.26
ORGANISMOS INTERNACIONALES	0.00	0.00	0.00	0.00	0.00	0.00	0.00	0.00	0.00	0.00	0.00	0.00	0.00
DEUDA FLOTANTE	0.00	0.00	0.00	0.00	0.00	0.00	0.00	0.00	0.00	0.00	0.00	0.00	0.00
DEUDA CONSOLIDADA	0.00	0.00	0.00	0.00	0.00	0.00	0.00	0.00	0.00	0.00	0.00	0.00	0.00
TITULOS PROVINCIALES	0.00	0.00	0.00	0.00	0.00	0.00	0.00	0.00	0.00	0.00	0.00	0.00	0.00
PRIVATIZACION BANCO PROVINCIAL	0.00	0.00	0.00	0.00	0.00	0.00	0.00	0.00	0.00	0.00	0.00	0.00	0.00
OTRAS DEUDAS	0.00	0.00	0.00	0.00	0.00	0.00	0.00	0.00	0.00	0.00	0.00	0.00	0.00
TOTAL	8.894.96	818.54	857.24	1.070.49	964.30	1.206.27	828.56	1.359.25	675.57	1.531.63	503.19	3.348.50	521.54



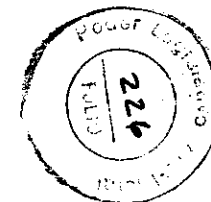
DETALLE DE LA DEUDA	Stock al 31/06/2000	AÑO 1		AÑO 2		AÑO 3		AÑO 4		AÑO 5		RESTO	
		Amorti- zacion	Inte- res	Amorti- zacion	Inte- res	Amorti- zacion	Inte- res	Amorti- zacion	Inte- res	Amorti- zacion	Inte- res	Amorti- zacion	Inte- res
ENERGIA													
GOBIERNO NACIONAL	0.00												
ENTIDADES BANCARIAS Y FINANCIERAS	0.00	0.00	0.00	0.00	0.00	0.00	0.00	0.00	0.00	0.00	0.00	0.00	0.00
ORGANISMOS INTERNACIONALES	0.00	0.00	0.00	0.00	0.00	0.00	0.00	0.00	0.00	0.00	0.00	0.00	0.00
DEUDA FLOTANTE	1.918.24	0.00	0.00	0.00	0.00	0.00	0.00	0.00	0.00	0.00	0.00	0.00	0.00
DEUDA CONSOLIDADA	0.00	0.00	0.00	0.00	0.00	0.00	0.00	0.00	0.00	0.00	0.00	0.00	0.00
TITULOS PROVINCIALES	298.73	0.00	0.00	0.00	0.00	0.00	0.00	0.00	0.00	0.00	0.00	0.00	0.00
PRIVATIZACION BANCO PROVINCIAL	0.00	0.00	0.00	0.00	0.00	0.00	0.00	0.00	0.00	0.00	0.00	0.00	0.00
OTRAS DEUDAS	0.00	0.00	0.00	0.00	0.00	0.00	0.00	0.00	0.00	0.00	0.00	0.00	0.00
TOTAL	2.216.97	0.00	0.00	0.00	0.00	0.00	0.00	0.00	0.00	0.00	0.00	0.00	0.00
D P O S S													
GOBIERNO NACIONAL	0.00												
ENTIDADES BANCARIAS Y FINANCIERAS	89.28	13.96	95.94	0.00	0.00	0.00	0.00	0.00	0.00	0.00	0.00	0.00	0.00
ORGANISMOS INTERNACIONALES	0.00	0.00	0.00	0.00	0.00	0.00	0.00	0.00	0.00	0.00	0.00	0.00	0.00
DEUDA FLOTANTE	263.70	0.00	0.00	0.00	0.00	0.00	0.00	0.00	0.00	0.00	0.00	0.00	0.00
DEUDA CONSOLIDADA	0.00	0.00	0.00	0.00	0.00	0.00	0.00	0.00	0.00	0.00	0.00	0.00	0.00
TITULOS PROVINCIALES	0.00	0.00	0.00	0.00	0.00	0.00	0.00	0.00	0.00	0.00	0.00	0.00	0.00
PRIVATIZACION BANCO PROVINCIAL	0.00	0.00	0.00	0.00	0.00	0.00	0.00	0.00	0.00	0.00	0.00	0.00	0.00
OTRAS DEUDAS	0.00	0.00	0.00	0.00	0.00	0.00	0.00	0.00	0.00	0.00	0.00	0.00	0.00
TOTAL	352.98	13.96	95.94	0.00	0.00	0.00	0.00	0.00	0.00	0.00	0.00	0.00	0.00




DETALLE DE LA DEUDA	Stock al 31/05/2000	AÑO 1		AÑO 2		AÑO 3		AÑO 4		AÑO 5		RESTO	
		Amorti zacion	Inte res	Amorti zacion	Inte res	Amorti zacion	Inte res	Amorti zacion	Inte res	Amorti zacion	Inte res	Amorti zacion	Inte res
IPRA													
GOBIERNO NACIONAL	0.00												
ENTIDADES BANCARIAS Y FINANCIERAS	0.00	0.00	0.00	0.00	0.00	0.00	0.00	0.00	0.00	0.00	0.00	0.00	0.00
	0.00												
	0.00												
ORGANISMOS INTERNACIONALES	0.00	0.00	0.00	0.00	0.00	0.00	0.00	0.00	0.00	0.00	0.00	0.00	0.00
	0.00												
	0.00												
DEUDA FLOTANTE	916.35	0.00	0.00	0.00	0.00	0.00	0.00	0.00	0.00	0.00	0.00	0.00	0.00
	916.35												
	0.00												
DEUDA CONSOLIDADA	0.00	0.00	0.00	0.00	0.00	0.00	0.00	0.00	0.00	0.00	0.00	0.00	0.00
	0.00												
	0.00												
TITULOS PROVINCIALES	0.00	0.00	0.00	0.00	0.00	0.00	0.00	0.00	0.00	0.00	0.00	0.00	0.00
	0.00												
PRIVATIZACION BANCO PROVINCIAL	0.00	0.00	0.00	0.00	0.00	0.00	0.00	0.00	0.00	0.00	0.00	0.00	0.00
	0.00												
OTRAS DEUDAS	0.00	0.00	0.00	0.00	0.00	0.00	0.00	0.00	0.00	0.00	0.00	0.00	0.00
	0.00												
	0.00												
TOTAL	916.35	0.00	0.00	0.00	0.00	0.00	0.00	0.00	0.00	0.00	0.00	0.00	0.00
JUSTICIA													
GOBIERNO NACIONAL	0.00												
ENTIDADES BANCARIAS Y FINANCIERAS	0.00	0.00	0.00	0.00	0.00	0.00	0.00	0.00	0.00	0.00	0.00	0.00	0.00
	0.00												
	0.00												
ORGANISMOS INTERNACIONALES	0.00	0.00	0.00	0.00	0.00	0.00	0.00	0.00	0.00	0.00	0.00	0.00	0.00
	0.00												
	0.00												
DEUDA FLOTANTE	0.00	0.00	0.00	0.00	0.00	0.00	0.00	0.00	0.00	0.00	0.00	0.00	0.00
	0.00												
	0.00												
DEUDA CONSOLIDADA	0.00	0.00	0.00	0.00	0.00	0.00	0.00	0.00	0.00	0.00	0.00	0.00	0.00
	0.00												
	0.00												
TITULOS PROVINCIALES	0.00	0.00	0.00	0.00	0.00	0.00	0.00	0.00	0.00	0.00	0.00	0.00	0.00
	0.00												
PRIVATIZACION BANCO PROVINCIAL	0.00	0.00	0.00	0.00	0.00	0.00	0.00	0.00	0.00	0.00	0.00	0.00	0.00
	0.00												
OTRAS DEUDAS	0.00	0.00	0.00	0.00	0.00	0.00	0.00	0.00	0.00	0.00	0.00	0.00	0.00
	0.00												
	0.00												
TOTAL	0.00	0.00	0.00	0.00	0.00	0.00	0.00	0.00	0.00	0.00	0.00	0.00	0.00



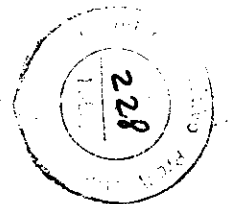
DETALLE DE LA DEUDA	Stock al 31/06/2000	AÑO 1		AÑO 2		AÑO 3		AÑO 4		AÑO 5		RESTO	
		Amorti- zacion	Inte- res	Amorti- zacion	Inte- res	Amorti- zacion	Inte- res	Amorti- zacion	Inte- res	Amorti- zacion	Inte- res	Amorti- zacion	Inte- res
LEGISLATURA													
GOBIERNO NACIONAL	0.00												
ENTIDADES BANCARIAS Y FINANCIERAS	0.00	0.00	0.00	0.00	0.00	0.00	0.00	0.00	0.00	0.00	0.00	0.00	0.00
	0.00												
	0.00												
ORGANISMOS INTERNACIONALES	0.00	0.00	0.00	0.00	0.00	0.00	0.00	0.00	0.00	0.00	0.00	0.00	0.00
	0.00												
	0.00												
DEUDA FLOTANTE	0.00	0.00	0.00	0.00	0.00	0.00	0.00	0.00	0.00	0.00	0.00	0.00	0.00
	0.00												
	0.00												
DEUDA CONSOLIDADA	0.00	0.00	0.00	0.00	0.00	0.00	0.00	0.00	0.00	0.00	0.00	0.00	0.00
	0.00												
	0.00												
TITULOS PROVINCIALES	0.00	0.00	0.00	0.00	0.00	0.00	0.00	0.00	0.00	0.00	0.00	0.00	0.00
	0.00												
PRIVATIZACION BANCO PROVINCIAL	0.00	0.00	0.00	0.00	0.00	0.00	0.00	0.00	0.00	0.00	0.00	0.00	0.00
	0.00												
OTRAS DEUDAS	0.00	0.00	0.00	0.00	0.00	0.00	0.00	0.00	0.00	0.00	0.00	0.00	0.00
	0.00												
TOTAL	0.00	0.00	0.00	0.00	0.00	0.00	0.00	0.00	0.00	0.00	0.00	0.00	0.00
TRIBUNAL DE CUENTAS													
GOBIERNO NACIONAL	0.00												
ENTIDADES BANCARIAS Y FINANCIERAS	0.00	0.00	0.00	0.00	0.00	0.00	0.00	0.00	0.00	0.00	0.00	0.00	0.00
	0.00												
	0.00												
ORGANISMOS INTERNACIONALES	0.00	0.00	0.00	0.00	0.00	0.00	0.00	0.00	0.00	0.00	0.00	0.00	0.00
	0.00												
	0.00												
DEUDA FLOTANTE	0.00	0.00	0.00	0.00	0.00	0.00	0.00	0.00	0.00	0.00	0.00	0.00	0.00
	0.00												
	0.00												
DEUDA CONSOLIDADA	50.86	0.00	0.00	0.00	0.00	0.00	0.00	0.00	0.00	0.00	0.00	0.00	0.00
	50.86												
	0.00												
	0.00												
TITULOS PROVINCIALES	0.00	0.00	0.00	0.00	0.00	0.00	0.00	0.00	0.00	0.00	0.00	0.00	0.00
	0.00												
PRIVATIZACION BANCO PROVINCIAL	0.00	0.00	0.00	0.00	0.00	0.00	0.00	0.00	0.00	0.00	0.00	0.00	0.00
	0.00												
OTRAS DEUDAS	0.00	0.00	0.00	0.00	0.00	0.00	0.00	0.00	0.00	0.00	0.00	0.00	0.00
	0.00												
TOTAL	50.86	0.00	0.00	0.00	0.00	0.00	0.00	0.00	0.00	0.00	0.00	0.00	0.00




DETALLE DE LA DEUDA	Stock al 31/06/2000	AÑO 1		AÑO 2		AÑO 3		AÑO 4		AÑO 5		RESTO	
		Amorti- zacion	Inte- res	Amorti- zacion	Inte- res	Amorti- zacion	Inte- res	Amorti- zacion	Inte- res	Amorti- zacion	Inte- res	Amorti- zacion	Inte- res
FISCALIA													
GOBIERNO NACIONAL	0.00												
ENTIDADES BANCARIAS Y FINANCIERAS	0.00	0.00	0.00	0.00	0.00	0.00	0.00	0.00	0.00	0.00	0.00	0.00	0.00
ORGANISMOS INTERNACIONALES	0.00	0.00	0.00	0.00	0.00	0.00	0.00	0.00	0.00	0.00	0.00	0.00	0.00
DEUDA FLOTANTE	0.00	0.00	0.00	0.00	0.00	0.00	0.00	0.00	0.00	0.00	0.00	0.00	0.00
DEUDA CONSOLIDADA	25.43	7.54	1.87	8.20	1.21	8.93	0.48	0.78	0.00	0.00	0.00	0.00	0.00
TITULOS PROVINCIALES	0.00	0.00	0.00	0.00	0.00	0.00	0.00	0.00	0.00	0.00	0.00	0.00	0.00
PRIVATIZACION BANCO PROVINCIAL	0.00	0.00	0.00	0.00	0.00	0.00	0.00	0.00	0.00	0.00	0.00	0.00	0.00
OTRAS DEUDAS	0.00	0.00	0.00	0.00	0.00	0.00	0.00	0.00	0.00	0.00	0.00	0.00	0.00
TOTAL	25.43	7.54	1.87	8.20	1.21	8.93	0.48	0.78	0.00	0.00	0.00	0.00	0.00



PROVINCIA DE TIERRA DEL FUEGO, ANTARTIDA E ISLAS DEL ATLANTICO SUR								
EVOLUCION DE LA DEUDA								
- en miles de pesos -								
CONCEPTO	Stock al inicio del mes 31-may-00	INCREMENTOS			DISMINUCIONES			Stock al Final del mes 30-jun-00
		Presu puesta rio	NO Pre supues tario	TOTAL	Presu puesta rio	NO Pre supues tario	TOTAL	
GOBIERNO NACIONAL	0.00	0.00	0.00	0.00	0.00	0.00	0.00	0.00
PRESTAMOS DEL SECTOR PRIVADO	92,301.12	374.50	0.00	374.50	2,328.48	0.00	2,328.48	90,347.39
Administración Central	83,574.00	0.00	0.00	0.00	2,211.10	0.00	2,211.10	81,363.14
Organismos	8,727.12	374.50	0.00	374.50	117.38	0.00	117.38	8,984.24
Otros Poderes	0.00	0.00	0.00	0.00	0.00	0.00	0.00	0.00
PRESTAMOS DEL SECTOR EXTERNO	12,306.14	0.00	101.48	101.48	0.00	0.00	0.00	12,407.61
Administración Central	12,306.14	0.00	101.48	101.48	0.00	0.00	0.00	12,407.61
Organismos	0.00	0.00	0.00	0.00	0.00	0.00	0.00	0.00
Otros Poderes	0.00	0.00	0.00	0.00	0.00	0.00	0.00	0.00
TITULOS PUBLICOS	38,798.73	0.00	0.00	0.00	2,750.00	0.00	2,750.00	36,048.73
Administración Central	38,500.00	0.00	0.00	0.00	2,750.00	0.00	2,750.00	35,750.00
Organismos	298.73	0.00	0.00	0.00	0.00	0.00	0.00	298.73
DEUDA CONSOLIDADA	79,076.99	0.00	0.00	0.00	1.70	0.00	1.70	79,076.29
Administración Central	78,999.00	0.00	0.00	0.00	0.00	0.00	0.00	78,999.00
Organismos	0.00	0.00	0.00	0.00	0.00	0.00	0.00	0.00
Otros Poderes	77.99	0.00	0.00	0.00	1.70	0.00	1.70	76.29
DEUDA FLOTANTE	149,934.36	74,286.53	9.56	74,296.09	68,359.99	0.00	68,359.99	155,870.65
Administración Central	144,625.00	69,823.88	0.00	69,823.88	65,448.09	0.00	65,448.09	149,001.00
Organismos	5,309.36	4,462.64	9.56	4,472.20	2,911.91	0.00	2,911.91	6,869.66
Otros Poderes	0.00	0.00	0.00	0.00	0.00	0.00	0.00	0.00
OTRAS DEUDAS	18,300.00	0.00	0.00	0.00	0.00	0.00	0.00	18,300.00
Administración Central	18,300.00	0.00	0.00	0.00	0.00	0.00	0.00	18,300.00
Organismos	0.00	0.00	0.00	0.00	0.00	0.00	0.00	0.00
Otros Poderes	0.00	0.00	0.00	0.00	0.00	0.00	0.00	0.00
PRIVATIZACIÓN BANCO PROVINCIAL	0.00	0.00	208,000.00	208,000.00	0.00	0.00	0.00	208,000.00
TOTAL	390,717.34	74,661.03	208,111.04	282,772.07	73,440.17	0.00	73,440.17	600,049.67
Administración Central	376,304.14	69,823.88	208,101.48	277,925.37	70,409.18	0.00	70,409.18	583,820.75
Organismos	14,335.22	4,837.14	9.56	4,846.70	3,029.29	0.00	3,029.29	16,152.63
Otros Poderes	77.98	0.00	0.00	0.00	1.70	0.00	1.70	76.29



CONCEPTO	Stock al inicio del mes 31-may-00	INCREMENTOS			DISMINUCIONES			Stock al Final del mes 30-jun-00
		Presu puesta rio	NO Pre supues tario	TOTAL	Presu puesta rio	NO Pre supues tario	TOTAL	
CONTROL	0.00	0.00	0.00	0.00	0.00	0.00	0.00	0.00
ADMINISTRACION CENTRAL								
GOBIERNO NACIONAL	0.00	0.00	0.00	0.00	0.00	0.00	0.00	0.00
PRESTAMOS DEL SECTOR PRIVADO	83,674.00	0.00	0.00	0.00	2,211.10	0.00	2,211.10	81,363.14
ENTIDADES BANCARIAS Y FINANCIERAS	83,674.00	0.00	0.00	0.00	2,211.10	0.00	2,211.10	81,362.90
Bco. Crédito	1,122.00	0.00	0.00	0.00	384.46	0.00	384.46	737.78
Bco. Valores	4,492.00	0.00	0.00	0.00	201.76	0.00	201.76	4,290.24
Bco. ABN	3,469.00	0.00	0.00	0.00	335.78	0.00	335.78	3,133.22
Bco. Quilmes	4,694.00	0.00	0.00	0.00	1,289.09	0.00	1,289.09	3,404.91
Bco. Nación	20,000.00	0.00	0.00	0.00	0.00	0.00	0.00	20,000.00
Bco. de la Nación Argentina - Fondo Fiduciario	40,000.00	0.00	0.00	0.00	0.00	0.00	0.00	40,000.00
Bco. Nación Argentina - Fdo.Fid. - Conv.Compl.	4,448.00	0.00	0.00	0.00	0.00	0.00	0.00	4,448.00
Bco. TDF - Descuento Documentos	5,349.00	0.00	0.00	0.00	0.00	0.00	0.00	5,349.00
PRESTAMOS DEL SECTOR EXTERNO	12,306.14	0.00	101.48	101.48	0.00	0.00	0.00	12,407.61
ORGANISMOS INTERNACIONALES	12,306.14	0.00	101.48	101.48	0.00	0.00	0.00	12,407.62
BID - SVOA	1,816.03	0.00	0.00	0.00	0.00	0.00	0.00	1,816.03
BIRF								0.00
3280 Provincia	568.18	0.00	52.93	52.93	0.00	0.00	0.00	621.10
3677 Provincia	0.00	0.00	32.82	32.82	0.00	0.00	0.00	32.82
3860 Municipios	3,945.32	0.00	0.00	0.00	0.00	0.00	0.00	3,945.32
BID								0.00
619 Provincia	191.00	0.00	15.73	15.73	0.00	0.00	0.00	206.73
845 PRISE	5,785.81	0.00	0.00	0.00	0.00	0.00	0.00	5,785.81
940 Mej. De Barrios	0.00	0.00	0.00	0.00	0.00	0.00	0.00	0.00
TITULOS PUBLICOS	38,500.00	0.00	0.00	0.00	2,750.00	0.00	2,750.00	35,750.00
Bono Albatros Serie A	38,500.00	0.00	0.00	0.00	2,750.00	0.00	2,750.00	35,750.00
OTROS PASIVOS	241,924.00	69,823.88	208,000.00	277,823.88	65,448.09	0.00	65,448.09	454,300.00
DEUDA CONSOLIDADA	78,999.00	0.00	0.00	0.00	0.00	0.00	0.00	78,999.00
LE.TE.	2,873.00	0.00	0.00	0.00	0.00	0.00	0.00	2,873.00
Convenio N° 2818 (Ley Pcial N° 368) I.P.P.S.	15,649.00	0.00	0.00	0.00	0.00	0.00	0.00	15,649.00
Convenio N° 2947/97 - Bco. TDF	9,910.00	0.00	0.00	0.00	0.00	0.00	0.00	9,910.00
Convenio N° 3796/99 - Bco. TDF	17,252.00	0.00	0.00	0.00	0.00	0.00	0.00	17,252.00
Convenio N° 1124/97 - I.S.S.P.	761.00	0.00	0.00	0.00	0.00	0.00	0.00	761.00
Convenio N° 2361/96 - Igys Consur	1,230.00	0.00	0.00	0.00	0.00	0.00	0.00	1,230.00
Convenio N° 3380/98 - I.P.V.	2,050.00	0.00	0.00	0.00	0.00	0.00	0.00	2,050.00
Con D.P.E. Nota N° 216/98 - C.G.-	1,278.00	0.00	0.00	0.00	0.00	0.00	0.00	1,278.00
Caja Comp. Policia (sin convenio)	36.00	0.00	0.00	0.00	0.00	0.00	0.00	36.00
Convenio N° 2012/95 - I.P.V.	22,235.00	0.00	0.00	0.00	0.00	0.00	0.00	22,235.00
Oblig.del Tesoro s/Res. MEDySP 2064/97	4,336.00	0.00	0.00	0.00	0.00	0.00	0.00	4,336.00
Sin Registrar	1,389.00	0.00	0.00	0.00	0.00	0.00	0.00	1,389.00
DEUDA FLOTANTE	144,626.00	69,823.88	0.00	69,823.88	65,448.09	0.00	65,448.09	149,001.00
Ordenes de Pago Impagas	31,557.00	30,154.77	0.00	30,154.77	34,312.02	0.00	34,312.02	27,399.74
Obligaciones del Tesoro	43,125.00	0.00	0.00	0.00	440.30	0.00	440.30	42,684.70
XT - Transferencias Extrapresupuestarias	6,998.00	0.00	0.00	0.00	0.00	0.00	0.00	6,998.00
Otras Deudas - Gastos con Imputación Preventiva	25,007.00	38,682.31	0.00	38,682.31	30,154.77	0.00	30,154.77	33,534.75
Otras Deudas - Deuda Municipios sin registrar	541.00	986.80	0.00	986.80	541.00	0.00	541.00	986.80
Deuda sin Registrar	25,054.00	0.00	0.00	0.00	0.00	0.00	0.00	25,054.00
Otros compromisos	12,343.00	0.00	0.00	0.00	0.00	0.00	0.00	12,343.00
PRIVATIZACION BANCO PROVINCIAL	0.00	0.00	208,000.00	208,000.00	0.00	0.00	0.00	208,000.00
I.P.P. S-Acta de Asunción Activos y Pasivos-E.N°	0.00	0.00	208,000.00	208,000.00	0.00	0.00	0.00	208,000.00
OTRAS DEUDAS	18,300.00	0.00	0.00	0.00	0.00	0.00	0.00	18,300.00
Tasa de Justicia	18,300.00	0.00	0.00	0.00	0.00	0.00	0.00	18,300.00




CONCEPTO	Stock al inicio del mes 31-may-00	INCREMENTOS			DISMINUCIONES			Stock al Final del mes 30-jun-00
		Presu puesta rio	NO Pre supues tario	TOTAL	Presu puesta rio	NO Pre supues tario	TOTAL	
I P V								
GOBIERNO NACIONAL				0.00			0.00	0.00
PRESTAMOS DEL SECTOR PRIVADO	0.00	0.00	0.00	0.00	0.00	0.00	0.00	0.00
ENTIDADES BANCARIAS Y FINANCIERAS				0.00			0.00	0.00
PRESTAMOS DEL SECTOR EXTERNO	0.00	0.00	0.00	0.00	0.00	0.00	0.00	0.00
ORGANISMOS INTERNACIONALES				0.00			0.00	0.00
TITULOS PUBLICOS	0.00	0.00	0.00	0.00	0.00	0.00	0.00	0.00
OTROS PASIVOS				0.00			0.00	0.00
DEUDA CONSOLIDADA	0.00	0.00	0.00	0.00	0.00	0.00	0.00	0.00
				0.00			0.00	0.00
DEUDA FLOTANTE	1,739.65	4,325.07	0.00	4,325.07	2,746.59	0.00	2,746.59	3,318.14
	1,739.65	4,325.07		4,325.07	2,746.59		2,746.59	3,318.14
OTRAS DEUDAS				0.00			0.00	0.00
	0.00	0.00	0.00	0.00	0.00	0.00	0.00	0.00
TOTAL	1,739.65	4,325.07	0.00	4,325.07	2,746.59		2,746.59	3,318.14
InFueTur								
GOBIERNO NACIONAL				0.00			0.00	0.00
PRESTAMOS DEL SECTOR PRIVADO	0.00	0.00	0.00	0.00	0.00	0.00	0.00	0.00
ENTIDADES BANCARIAS Y FINANCIERAS				0.00			0.00	0.00
PRESTAMOS DEL SECTOR EXTERNO	0.00	0.00	0.00	0.00	0.00	0.00	0.00	0.00
ORGANISMOS INTERNACIONALES				0.00			0.00	0.00
TITULOS PUBLICOS	0.00	0.00	0.00	0.00	0.00	0.00	0.00	0.00
OTROS PASIVOS				0.00			0.00	0.00
DEUDA CONSOLIDADA	0.00	0.00	0.00	0.00	0.00	0.00	0.00	0.00
				0.00			0.00	0.00
DEUDA FLOTANTE	0.00	0.00	0.00	0.00	0.00	0.00	0.00	0.00
				0.00			0.00	0.00
OTRAS DEUDAS	0.00	0.00	0.00	0.00	0.00	0.00	0.00	0.00
TOTAL	0.00	0.00	0.00	0.00	0.00	0.00	0.00	0.00
Visalidad								
GOBIERNO NACIONAL				0.00			0.00	0.00
PRESTAMOS DEL SECTOR PRIVADO	0.00	0.00	0.00	0.00	0.00	0.00	0.00	0.00
ENTIDADES BANCARIAS Y FINANCIERAS				0.00			0.00	0.00
PRESTAMOS DEL SECTOR EXTERNO	0.00	0.00	0.00	0.00	0.00	0.00	0.00	0.00
ORGANISMOS INTERNACIONALES				0.00			0.00	0.00
TITULOS PUBLICOS	0.00	0.00	0.00	0.00	0.00	0.00	0.00	0.00
OTROS PASIVOS				0.00			0.00	0.00
DEUDA CONSOLIDADA	0.00	0.00	0.00	0.00	0.00	0.00	0.00	0.00
				0.00			0.00	0.00
DEUDA FLOTANTE	0.00	0.00	0.00	0.00	0.00	0.00	0.00	0.00
				0.00			0.00	0.00
OTRAS DEUDAS	0.00	0.00	0.00	0.00	0.00	0.00	0.00	0.00
TOTAL	0.00	0.00	0.00	0.00	0.00	0.00	0.00	0.00


CONCEPTO	Stock al inicio del mes 31-may-00	INCREMENTOS			DISMINUCIONES			Stock al Final del mes 30-jun-00
		Presu puesta rio	NO Pre supues tario	TOTAL	Presu puesta rio	NO Pre supues tario	TOTAL	
Hospital Ushuaia								
GOBIERNO NACIONAL				0.00			0.00	0.00
PRESTAMOS DEL SECTOR PRIVADO	0.00	0.00	0.00	0.00	0.00	0.00	0.00	0.00
ENTIDADES BANCARIAS Y FINANCIERAS				0.00			0.00	0.00
				0.00			0.00	0.00
PRESTAMOS DEL SECTOR EXTERNO	0.00	0.00	0.00	0.00	0.00	0.00	0.00	0.00
ORGANISMOS INTERNACIONALES				0.00			0.00	0.00
				0.00			0.00	0.00
TITULOS PUBLICOS	0.00	0.00	0.00	0.00	0.00	0.00	0.00	0.00
				0.00			0.00	0.00
OTROS PASIVOS								
DEUDA CONSOLIDADA	0.00	0.00	0.00	0.00	0.00	0.00	0.00	0.00
				0.00			0.00	0.00
DEUDA FLOTANTE	153.64	0.00	0.00	0.00	46.20	0.00	46.20	107.43
	153.64			0.00	46.20		46.20	107.43
				0.00			0.00	0.00
OTRAS DEUDAS	0.00	0.00	0.00	0.00	0.00	0.00	0.00	0.00
				0.00			0.00	0.00
TOTAL	153.64	0.00	0.00	0.00	46.20	0.00	46.20	107.43
Hospital Río Grande								
GOBIERNO NACIONAL				0.00			0.00	0.00
PRESTAMOS DEL SECTOR PRIVADO	0.00	0.00	0.00	0.00	0.00	0.00	0.00	0.00
ENTIDADES BANCARIAS Y FINANCIERAS				0.00			0.00	0.00
				0.00			0.00	0.00
PRESTAMOS DEL SECTOR EXTERNO	0.00	0.00	0.00	0.00	0.00	0.00	0.00	0.00
ORGANISMOS INTERNACIONALES				0.00			0.00	0.00
				0.00			0.00	0.00
TITULOS PUBLICOS	0.00	0.00	0.00	0.00	0.00	0.00	0.00	0.00
				0.00			0.00	0.00
OTROS PASIVOS								
DEUDA CONSOLIDADA	0.00	0.00	0.00	0.00	0.00	0.00	0.00	0.00
				0.00			0.00	0.00
DEUDA FLOTANTE	317.79	137.57	9.56	147.13	119.12	0.00	119.12	345.80
	317.79	137.57	9.56	147.13	119.12		119.12	345.80
				0.00			0.00	0.00
OTRAS DEUDAS	0.00	0.00	0.00	0.00	0.00	0.00	0.00	0.00
				0.00			0.00	0.00
TOTAL	317.79	137.57	9.56	147.13	119.12	0.00	119.12	345.80
Dirección Puertos								
GOBIERNO NACIONAL				0.00			0.00	0.00
PRESTAMOS DEL SECTOR PRIVADO	8,637.84	374.50	0.00	374.50	117.38	0.00	117.38	8,894.96
ENTIDADES BANCARIAS Y FINANCIERAS	2,132.29	374.50		374.50	117.38		117.38	2,389.41
	6,505.55			0.00			0.00	6,505.55
PRESTAMOS DEL SECTOR EXTERNO	0.00	0.00	0.00	0.00	0.00	0.00	0.00	0.00
ORGANISMOS INTERNACIONALES				0.00			0.00	0.00
				0.00			0.00	0.00
TITULOS PUBLICOS	0.00	0.00	0.00	0.00	0.00	0.00	0.00	0.00
				0.00			0.00	0.00
OTROS PASIVOS								
DEUDA CONSOLIDADA	0.00	0.00	0.00	0.00	0.00	0.00	0.00	0.00
				0.00			0.00	0.00
DEUDA FLOTANTE	0.00	0.00	0.00	0.00	0.00	0.00	0.00	0.00
				0.00			0.00	0.00
				0.00			0.00	0.00
OTRAS DEUDAS	0.00	0.00	0.00	0.00	0.00	0.00	0.00	0.00
				0.00			0.00	0.00
TOTAL	8,637.84	374.50	0.00	374.50	117.38	0.00	117.38	8,894.96

CONCEPTO	Stock al inicio del mes 31-may-00	INCREMENTOS			DISMINUCIONES			Stock al Final del mes 30-jun-00
		Presu puesta rio	NO Pre supues tario	TOTAL	Presu puesta rio	NO Pre supues tario	TOTAL	
ENERGIA								
GOBIERNO NACIONAL				0.00			0.00	0.00
PRESTAMOS DEL SECTOR PRIVADO	0.00	0.00	0.00	0.00	0.00	0.00	0.00	0.00
ENTIDADES BANCARIAS Y FINANCIERAS				0.00			0.00	0.00
PRESTAMOS DEL SECTOR EXTERNO	0.00	0.00	0.00	0.00	0.00	0.00	0.00	0.00
ORGANISMOS INTERNACIONALES				0.00			0.00	0.00
TITULOS PUBLICOS	298.73	0.00	0.00	0.00	0.00	0.00	0.00	298.73
	298.73			0.00			0.00	298.73
OTROS PASIVOS								
DEUDA CONSOLIDADA	0.00	0.00	0.00	0.00	0.00	0.00	0.00	0.00
				0.00			0.00	0.00
DEUDA FLOTANTE	1,918.24	0.00	0.00	0.00	0.00	0.00	0.00	1,918.24
	1,918.24			0.00			0.00	1,918.24
OTRAS DEUDAS	0.00	0.00	0.00	0.00	0.00	0.00	0.00	0.00
				0.00			0.00	0.00
TOTAL	2,216.97	0.00	0.00	0.00	0.00	0.00	0.00	2,216.97
DPOSS								
GOBIERNO NACIONAL				0.00			0.00	0.00
PRESTAMOS DEL SECTOR PRIVADO	89.28	0.00	0.00	0.00	0.00	0.00	0.00	89.28
ENTIDADES BANCARIAS Y FINANCIERAS	89.28			0.00			0.00	89.28
PRESTAMOS DEL SECTOR EXTERNO	0.00	0.00	0.00	0.00	0.00	0.00	0.00	0.00
ORGANISMOS INTERNACIONALES				0.00			0.00	0.00
TITULOS PUBLICOS	0.00	0.00	0.00	0.00	0.00	0.00	0.00	0.00
OTROS PASIVOS								
DEUDA CONSOLIDADA	0.00	0.00	0.00	0.00	0.00	0.00	0.00	0.00
				0.00			0.00	0.00
DEUDA FLOTANTE	263.70	0.00	0.00	0.00	0.00	0.00	0.00	263.70
	263.70			0.00			0.00	263.70
OTRAS DEUDAS	0.00	0.00	0.00	0.00	0.00	0.00	0.00	0.00
				0.00			0.00	0.00
TOTAL	352.98	0.00	0.00	0.00	0.00	0.00	0.00	352.98
IPRA								
GOBIERNO NACIONAL				0.00			0.00	0.00
PRESTAMOS DEL SECTOR PRIVADO	0.00	0.00	0.00	0.00	0.00	0.00	0.00	0.00
ENTIDADES BANCARIAS Y FINANCIERAS				0.00			0.00	0.00
PRESTAMOS DEL SECTOR EXTERNO	0.00	0.00	0.00	0.00	0.00	0.00	0.00	0.00
ORGANISMOS INTERNACIONALES				0.00			0.00	0.00
TITULOS PUBLICOS	0.00	0.00	0.00	0.00	0.00	0.00	0.00	0.00
OTROS PASIVOS								
DEUDA CONSOLIDADA	0.00	0.00	0.00	0.00	0.00	0.00	0.00	0.00
				0.00			0.00	0.00
DEUDA FLOTANTE	916.35	0.00	0.00	0.00	0.00	0.00	0.00	916.35
	916.35			0.00			0.00	916.35
OTRAS DEUDAS	0.00	0.00	0.00	0.00	0.00	0.00	0.00	0.00
				0.00			0.00	0.00
TOTAL	916.35	0.00	0.00	0.00	0.00	0.00	0.00	916.35

CONCEPTO	Stock al inicio del mes 31-may-00	INCREMENTOS			DISMINUCIONES			Stock al Final del mes 30-jun-00
		Presu puesta rio	NO Pre supues tario	TOTAL	Presu puesta rio	NO Pre supues tario	TOTAL	
JUSTICIA								
GOBIERNO NACIONAL				0.00			0.00	0.00
PRESTAMOS DEL SECTOR PRIVADO	0.00	0.00	0.00	0.00	0.00	0.00	0.00	0.00
ENTIDADES BANCARIAS Y FINANCIERAS				0.00			0.00	0.00
PRESTAMOS DEL SECTOR EXTERNO	0.00	0.00	0.00	0.00	0.00	0.00	0.00	0.00
ORGANISMOS INTERNACIONALES				0.00			0.00	0.00
TITULOS PUBLICOS	0.00	0.00	0.00	0.00	0.00	0.00	0.00	0.00
OTROS PASIVOS				0.00			0.00	0.00
DEUDA CONSOLIDADA	0.00	0.00	0.00	0.00	0.00	0.00	0.00	0.00
DEUDA FLOTANTE	0.00	0.00	0.00	0.00	0.00	0.00	0.00	0.00
OTRAS DEUDAS	0.00	0.00	0.00	0.00	0.00	0.00	0.00	0.00
TOTAL	0.00	0.00	0.00	0.00	0.00	0.00	0.00	0.00
LEGISLATURA								
GOBIERNO NACIONAL				0.00			0.00	0.00
PRESTAMOS DEL SECTOR PRIVADO	0.00	0.00	0.00	0.00	0.00	0.00	0.00	0.00
ENTIDADES BANCARIAS Y FINANCIERAS				0.00			0.00	0.00
PRESTAMOS DEL SECTOR EXTERNO	0.00	0.00	0.00	0.00	0.00	0.00	0.00	0.00
ORGANISMOS INTERNACIONALES				0.00			0.00	0.00
TITULOS PUBLICOS	0.00	0.00	0.00	0.00	0.00	0.00	0.00	0.00
OTROS PASIVOS				0.00			0.00	0.00
DEUDA CONSOLIDADA	0.00	0.00	0.00	0.00	0.00	0.00	0.00	0.00
DEUDA FLOTANTE	0.00	0.00	0.00	0.00	0.00	0.00	0.00	0.00
OTRAS DEUDAS	0.00	0.00	0.00	0.00	0.00	0.00	0.00	0.00
TOTAL	0.00	0.00	0.00	0.00	0.00	0.00	0.00	0.00
TRIBUNAL DE CUENTAS								
GOBIERNO NACIONAL				0.00			0.00	0.00
PRESTAMOS DEL SECTOR PRIVADO	0.00	0.00	0.00	0.00	0.00	0.00	0.00	0.00
ENTIDADES BANCARIAS Y FINANCIERAS				0.00			0.00	0.00
PRESTAMOS DEL SECTOR EXTERNO	0.00	0.00	0.00	0.00	0.00	0.00	0.00	0.00
ORGANISMOS INTERNACIONALES				0.00			0.00	0.00
TITULOS PUBLICOS	0.00	0.00	0.00	0.00	0.00	0.00	0.00	0.00
OTROS PASIVOS				0.00			0.00	0.00
DEUDA CONSOLIDADA	52.56	0.00	0.00	0.00	1.70	0.00	1.70	50.86
DEUDA FLOTANTE	52.56			0.00	1.70		1.70	50.86
OTRAS DEUDAS	0.00	0.00	0.00	0.00	0.00	0.00	0.00	0.00
TOTAL	52.56	0.00	0.00	0.00	1.70	0.00	1.70	50.86




CONCEPTO	Stock al inicio del mes 31-may-00	INCREMENTOS			DISMINUCIONES			Stock al Final del mes 30-jun-00
		Presu puesta rio	NO Pre supues tario	TOTAL	Presu puesta rio	NO Pre supues tario	TOTAL	
FISCALIA								
GOBIERNO NACIONAL				0.00			0.00	0.00
PRESTAMOS DEL SECTOR PRIVADO	0.00	0.00	0.00	0.00	0.00	0.00	0.00	0.00
ENTIDADES BANCARIAS Y FINANCIERAS				0.00			0.00	0.00
PRESTAMOS DEL SECTOR EXTERNO	0.00	0.00	0.00	0.00	0.00	0.00	0.00	0.00
ORGANISMOS INTERNACIONALES				0.00			0.00	0.00
TITULOS PUBLICOS	0.00	0.00	0.00	0.00	0.00	0.00	0.00	0.00
OTROS PASIVOS				0.00			0.00	0.00
DEUDA CONSOLIDADA	25.43	0.00	0.00	0.00	0.00	0.00	0.00	25.43
	25.43			0.00			0.00	25.43
DEUDA FLOTANTE	0.00	0.00	0.00	0.00	0.00	0.00	0.00	0.00
				0.00			0.00	0.00
OTRAS DEUDAS	0.00	0.00	0.00	0.00	0.00	0.00	0.00	0.00
				0.00			0.00	0.00
TOTAL	25.43	0.00	0.00	0.00	0.00	0.00	0.00	25.43





Provincia de Tierra del Fuego
República Argentina



Buenos Aires, 8 de setiembre de 2000.-

Señores
Subsecretaría de Programación Nacional
Atte. Lic. Alejandra de la Serna
S/D

De nuestra mayor consideración:

Tenemos el agrado de dirigirnos a Ud., a fin de comunicarle que la Provincia ha terminado la etapa de relevamiento de la Deuda Flotante, estableciendo una nueva composición de la misma.


Adicionalmente, también ha finalizado la verificación de deudas dispuesta por el Decreto Provincial N° 198/00, arrojando como resultado un total presentado a verificar de \$25.558 miles. En la medida que la Provincia determine su composición y exigibilidad, se incorporará como Deuda Flotante.


A fin de completar la información requerida para el seguimiento de las Metas al Convenio Complementario, adjuntamos con la presente la información a junio que a continuación se detalla:

- Planilla N° 3: Esquema Ahorro - Inversión Base Caja.
- Planilla N° 4: Estado de Movimientos de Tesoro.
- Planilla N° 5: Situación del Tesoro.
- Planilla N° 6: Condiciones de los Préstamos y Colocaciones de Deuda.
- Planilla N° 7: Amortización y Servicios de la Deuda.
- Planilla N° 8: Evolución de la Deuda.
- Planilla N° 9: Cesión Mensual de la Coparticipación.
- Planilla N° 10: Composición del Gasto por Finalidad y Función.
- Anexo IV: Deuda Flotante Provincial.
- Adm. Central: Planillas N° 6, N° 7 y N° 8 de la Administración Central.
- Reclasificación: Detalle de las reclasificaciones realizadas.

Quedamos a vuestra disposición por cualquier aclaración o ampliación.

Sin otro particular, saludamos a Ud. muy atte.


Ricardo M. de la Serna
8/9/00.



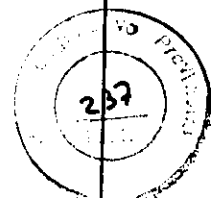
PROVINCIA DE TIERRA DEL FUEGO
CUENTA AHORRO-INVERSION-FINANCIAMIENTO
BASE CAJA al: 30/06/00 - ADMINISTRACION PROVINCIAL

CONCEPTO	del Ejercicio		de Ejercicios Anteriores			TOTAL
	Presupuesto Vigente	No Presupuestario	Origen Presupuestario	Origen No Presupuestario	Residuos Pasivos	
INGRESOS CORRIENTES	193,571,024	499,689				194,070,713
GASTOS CORRIENTES	141,393,544	444,939	24,168,521	4,331,212	0	170,338,216
Gastos de Consumo	98,879,363	444,939	19,857,082	4,331,212	0	123,512,596
- Remuneraciones	66,735,858	75,797	9,422,709	0	0	76,234,364
- Aportes y Contribuciones	14,837,518	27,185	2,599,293	0	0	17,463,997
- Otros Gastos de Consumo	17,305,988	341,957	7,835,079	4,331,212	0	29,814,235
Rentas de la Propiedad	6,596,191	0	0	0	0	6,596,191
Prestaciones de la Seguridad Social	0	0	0	0	0	0
Transferencias Corrientes	35,917,990	0	4,311,439	0	0	40,229,429
AHORRO	52,177,480	54,750	-24,168,521	-4,331,212	0	23,732,497
RECURSOS DE CAPITAL	8,644,088	146,019				8,790,108
GASTOS DE CAPITAL	20,863,093	243,065	482,050	0	0	21,588,209
Inversión Real Directa	15,687,218	135,664	406,624	0	0	16,229,506
Transferencias de Capital	0	0	0	0	0	0
Inversión Financiera	5,175,875	107,401	75,426	0	0	5,358,703
RESULTADO FINANCIERO PREVIO	39,958,475	-42,296	-24,650,571	-4,331,212	0	10,934,396
CONTRIBUCIONES FIGURATIVAS	2,614,527	0				2,614,527
GASTOS FIGURATIVOS	5,720,310	0	0	0	0	5,720,310
RESULTADO FINANCIERO	36,852,692	-42,296	-24,650,571	-4,331,212	0	7,828,613
FUENTES FINANCIERAS	54,561,049	971,928	0	0	0	55,532,977
Disminución de la Inversión Corriente	8,681,930	0	0	0	0	8,681,930
- Disminución de Caja y Bancos	8,500,000	0	0	0	0	8,500,000
- Disminución de Inversiones Financieras Temporarias	0	0				0
- Venta de Títulos y Valores	0	0				0
- Disminución de Otros Activos Financieros	181,930	0				181,930
Endeudamiento Público e Incremento de Otros Pasivos	45,557,818	971,928	0	0	0	45,557,818
- Deuda Pública Provincial (colocación,	0	0				0
- Interna (moneda nacional)	0	0				0
- Externa (moneda extranjera)	0	0				0
- Préstamos	45,557,818	971,928				45,557,818
- Del Sector Privado	0	0				0
* Bancos y Entidades Financieras	0	0				0
* Otros	0	0				0
- Del Sector Público	44,448,000	971,928				44,448,000
* Nacional	44,448,000	971,928				44,448,000
* Empresarial	0	0				0
* Provincial y Municipal	0	0				0
- del Sector Externo	1,109,818	0				1,109,818
* Organismos Internacionales	527,883	0				527,883
* Bancos y Entidades Financieras	0	0				0
* Otros	581,935	0				581,935
- Incremento de Otros Pasivos	321,301	971,928	0	0	0	1,293,229
- Anticipos de Impuestos	0	0				0
- Otros	321,301	971,928				1,293,229
APLICACIONES FINANCIERAS	48,813,607	333,751	0	0	0	49,147,358
Inversión Financiera	30,613,076	0	0	0	0	30,613,076
- Incremento de Caja y Bancos	162	0				162
- Incremento de Inversiones Financieras Temporarias	30,000,000	0				30,000,000
- Adquisición de Títulos Valores	0	0				0
- Incremento de Otros Activos Financieros	612,914	0				612,914
Amortización de Deudas y Disminución de Otros Pasivos	18,094,973	333,751	0	0	0	18,094,973
- Amortización de Deuda Pública Provincial	5,874,495	0				5,874,495
- Interna (moneda nacional)	374,495	0				374,495
- Externa (moneda extranjera)	5,500,000	0				5,500,000
- Amortización de Préstamos	12,220,478	333,751				12,220,478
- Del Sector Privado	12,180,587	333,751				12,180,587
* Bancos y Entidades Financieras	12,176,659	333,751				12,176,659
* Otros	3,928	0				3,928
- Del Sector Público	0	0				0
* Nacional	0	0				0
* Empresarial	0	0				0
* Provincial y Municipal	0	0				0
- del Sector Externo	39,891	0				39,891
* Organismos Internacionales	39,891	0				39,891
* Bancos y Entidades Financieras	0	0				0
* Otros	0	0				0
- Disminución de Otros Pasivos	105,558	333,751	0	0	0	439,309
- Devolución de Anticipos de Impuestos	0	0				0
- Otros	105,558	333,751				439,309

236



PROVINCIA DE TIERRA DEL FUEGO
ADMINISTRACION PROVINCIAL
ESTADO DE MOVIMIENTOS DEL TESORO



Mes de JUNIO de 2000

En Pesos

Planilla N° 4

CONCEPTO	Tesorería General	Tesorerías Jurisdiccionales	Organismos Descentralizados	TOTAL
I Saldos Iniciales (al 31/05/00)	15,372,165.52	2,006,699.14	19,697,702.26	37,076,566.92
I.a. Fondos Disponibles Provinciales	15,372,165.52	1,996,080.64	18,308,488.73	35,676,734.89
I.a.1 Caja		0.00	194,105.05	194,105.05
I.a.2 Bancos	15,372,165.52	1,996,080.64	18,114,383.68	35,482,629.84
I.b Fondos de Terceros		10,618.50	1,389,213.53	1,399,832.03
II INGRESOS	27,042,128.23	2,658,059.63	30,732,828.96	60,433,016.82
II.a Presupuestarios	27,042,128.23	2,573,334.54	29,119,307.13	58,734,769.90
II.a.1 Tributarios de Origen Nacional	17,393,580.58	0.00	15,827,145.36	33,220,725.94
II.a.2 Tributarios de Origen Provincial	3,533,868.02	2,510,626.00	0.00	6,044,494.02
II.a.3 Otros	6,114,679.63	62,708.54	13,292,161.77	19,469,549.94
II.b No Presupuestarios	0.00	84,725.09	1,613,521.83	1,698,246.92
II.b.1 Fondos de Terceros		105.22	1,011,147.50	1,011,252.72
II.b.2 Otros		84,619.87	602,374.33	686,994.20
III EGRESOS	25,215,367.44	2,592,229.19	34,715,973.53	62,523,570.16
III.a Presupuestarios	20,526,503.18	2,426,937.71	33,668,166.73	56,621,607.62
III.a.1 Remuneraciones	10,420,852.79	1,550,441.39	5,544,358.17	17,515,652.35
III.a.2 Aportes y Contribuciones	3,525,822.46	320,971.59	880,265.02	4,727,059.07
III.a.3 Otros	6,579,827.93	555,524.73	27,243,543.54	34,378,896.20
III.b No Presupuestarios	4,688,864.26	165,291.48	1,047,806.80	5,901,962.54
III.b.1 Fondos de Terceros		0.00	375,058.06	375,058.06
III.b.2 Otros	4,688,864.26	165,291.48	672,748.74	5,526,904.48
IV SALDOS FINALES (al 3/06/00)	17,198,926.31	2,072,529.58	15,714,557.81	34,986,013.70
IV.a Fondos Disponibles Provinciales	17,198,926.31	2,059,080.68	13,689,902.84	32,947,909.83
IV.a.1 Caja		1,000.00	69,274.28	70,274.28
IV.a.2 Bancos	17,198,926.31	2,058,080.68	13,620,628.56	32,877,635.55
IV.b Fondos de Terceros		13,448.90	2,024,654.97	2,038,103.87



PROVINCIA DE TIERRA DEL FUEGO
ADMINISTRACION PROVINCIAL
SITUACION DEL TESORO



Mes de JUNIO de 2000

En Pesos

Planilla N° 5

CONCEPTO	Adminis- Tración Central	Organismos Descentra- lizados	TOTAL
1) Valores Activos	17,198,926.31	30,340,435.13	47,539,361.44
Caja		70,274.28	70,274.28
Bancos	17,198,926.31	15,678,877.14	32,877,803.45
Cuentas a Cobrar		11,734,648.18	11,734,648.18
Organismos Descentralizados		0.00	0.00
Tesorería General de la Provincia		1,588,477.93	1,588,477.93
Otros		1,268,157.60	1,268,157.60
2) Valores Pasivos	78,822,275.43	9,504,008.57	88,326,284.00
Remuneraciones al Personal		1,798,137.60	1,798,137.60
Aportes de Previsión Social	23,145,953.28	991,985.62	24,137,938.90
Aportes para Obra Social	6,446,937.60	424,906.48	6,871,844.08
Proveedores	33,859,274.29	1,966,172.33	35,825,446.62
Contratistas		364,022.70	364,022.70
Municipalidades y Otros Entes Comunales	3,827,945.01	226,550.00	4,054,495.01
Empresas del Estado Provincial		0.00	0.00
Estado Nacional	0.00	0.00	0.00
- Tesorería General de la Nación		0.00	0.00
- Empresas del Estado Nacional		0.00	0.00
- Otros Organismos del Estado Nacional		0.00	0.00
Organismos Descentralizados	8,669,415.58	0.00	8,669,415.58
Tesorería General de la Provincia		2,541,703.74	2,541,703.74
Instituciones Financieras		473,579.25	473,579.25
Otros	2,872,749.67	716,950.85	3,589,700.52
3) Diferencia (1-2)	-61,623,349.12	20,836,426.56	-40,786,922.56



PROVINCIA DE TIERRA DEL FUEGO, ANTARTIDA E ISLAS DEL ATLANTICO SUR
CONDICIONES DE LOS PRESTAMOS Y DE COLOCACIONES DE DEUDA
ADMINISTRACION PROVINCIAL CONSOLIDADA

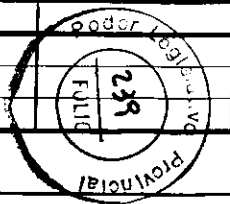
Mes de JUNIO de 2000.

- en miles de pesos -

Planilla N° 6

PRESTAMISTA	STOCK AL 30/06/00	Moneda	Monto Original	Garantías	Fecha de la Operación	Tasa de Interés	Plazo
GOBIERNO NACIONAL	0.00		0.00				
ENTIDADES BANCARIAS Y FINANCIERAS	84.998.39		123,531.58				
Administración Central	76.014.15		114,448.00				
Organismos Descentralizados y Autárquicos	8.984.24		9,083.58				
Otros Poderes	0.00		0.00				
ORGANISMOS INTERNACIONALES	12,407.62		14,202.34				
Administración Central	12.407.62		14,202.34				
Organismos Descentralizados y Autárquicos	0.00		0.00				
Otros Poderes	0.00		0.00				
DEUDA FLOTANTE	64,216.00		0.00				
Administración Central (*)	56.503.00		0.00				
Organismos Descentralizados y Autárquicos	7,700.00		0.00				
Otros Poderes	13.00		0.00				
DEUDA CONSOLIDADA	115,953.29		118,799.01				
Administración Central	115,877.00		118,799.01				
Organismos Descentralizados y Autárquicos	0.00		0.00				
Otros Poderes	76.29		0.00				
TITULOS PROVINCIALES	36,048.73		55,298.73				
Administración Central	35,750.00		55,000.00				
Organismos Descentralizados y Autárquicos	298.73		298.73				
PRIVATIZACION BANCO PROVINCIAL	208,000.00		208,000.00				
Administración Central	208,000.00		208,000.00				
OTRAS DEUDAS	18,300.00		18,300.00				
Administración Central (*)	18,300.00		18,300.00				
Organismos Descentralizados y Autárquicos	0.00		0.00				
Otros Poderes	0.00		0.00				
TOTALES	539,924.02		538,131.66				
Administración Central	522,851.76		528,749.36				
Organismos Descentralizados y Autárquicos	16,982.97		9,382.31				
Otros Poderes	89.29		0.00				

(*): Se encuentran pendientes de verificación y registración \$23.057 miles, presentados bajo el Decreto 198/00.





PROVINCIA DE TIERRA DEL FUEGO, ANTARTIDA E ISLAS DEL ATLANTICO SUR (PROVISORIO)
 AMORTIZACION Y SEKVICIOS DE LA DEUDA
 ADMINISTRACION PROVINCIAL CONSOLIDADA

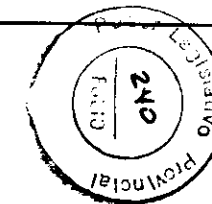
Mes de JUNIO de 2000.

- en miles de pesos -

Planilla Nº 7

DETALLE DE LA DEUDA	Stock al 31/06/00	AÑO 1		AÑO 2		AÑO 3		AÑO 4		AÑO 5		RESTO	
		Amorti- zacion	Inte- res	Amorti- zacion	Inte- res	Amorti- zacion	Inte- res	Amorti- zacion	Inte- res	Amorti- zacion	Inte- res	Amorti- zacion	Inte- res
GOBIERNO NACIONAL	0.00	0.00	0.00	0.00	0.00	0.00	0.00	0.00	0.00	0.00	0.00	0.00	0.00
ENTIDADES BANCARIAS Y FINANCIERAS	84,998.39	13,388.64	7,985.19	26,366.19	13,227.45	9,979.27	10,139.50	9,587.69	9,196.59	9,760.07	7,774.84	46,806.46	10,033.87
Administración Central	76,014.15	12,556.14	7,032.01	25,295.70	12,263.15	8,773.00	9,310.94	8,228.44	8,521.02	8,228.44	7,271.65	43,457.96	9,512.33
Organismos Descentralizados y Autárquicos	8,984.24	832.50	953.18	1,070.49	964.30	1,206.27	828.56	1,359.25	675.57	1,531.63	503.19	3,348.50	521.54
Otros Poderes	0.00	0.00	0.00	0.00	0.00	0.00	0.00	0.00	0.00	0.00	0.00	0.00	0.00
ORGANISMOS INTERNACIONALES	12,407.62	821.35	248.54	879.35	192.32	879.35	150.00	879.00	111.48	879.00	75.00	8,068.88	335.00
Administración Central	12,407.62	821.35	248.54	879.35	192.32	879.35	150.00	879.00	111.48	879.00	75.00	8,068.88	335.00
Organismos Descentralizados y Autárquicos	0.00	0.00	0.00	0.00	0.00	0.00	0.00	0.00	0.00	0.00	0.00	0.00	0.00
Otros Poderes	0.00	0.00	0.00	0.00	0.00	0.00	0.00	0.00	0.00	0.00	0.00	0.00	0.00
DEUDA FLOTANTE	64,216.00	56,729.68	0.00	226.55	0.00	0.00	0.00	0.00	0.00	0.00	0.00	0.00	0.00
Administración Central (*)	56,503.00	56,503.00	0.00	0.00	0.00	0.00	0.00	0.00	0.00	0.00	0.00	0.00	0.00
Organismos Descentralizados y Autárquicos	7,700.00	226.68	0.00	226.55	0.00	0.00	0.00	0.00	0.00	0.00	0.00	0.00	0.00
Otros Poderes	13.00	0.00	0.00	0.00	0.00	0.00	0.00	0.00	0.00	0.00	0.00	0.00	0.00
DEUDA CONSOLIDADA	115,953.29	74,670.54	1.87	8.20	1.21	8.93	0.48	0.78	0.00	0.00	0.00	0.00	0.00
Administración Central	115,877.00	74,663.00	0.00	0.00	0.00	0.00	0.00	0.00	0.00	0.00	0.00	0.00	0.00
Organismos Descentralizados y Autárquicos	0.00	0.00	0.00	0.00	0.00	0.00	0.00	0.00	0.00	0.00	0.00	0.00	0.00
Otros Poderes	76.29	7.54	1.87	8.20	1.21	8.93	0.48	0.78	0.00	0.00	0.00	0.00	0.00
TITULOS PROVINCIALES	36,048.73	5,500.00	1,546.88	11,000.00	2,351.00	11,000.00	1,361.00	8,250.00	371.00	0.00	0.00	0.00	0.00
Administración Central	35,750.00	5,500.00	1,546.88	11,000.00	2,351.00	11,000.00	1,361.00	8,250.00	371.00	0.00	0.00	0.00	0.00
Organismos Descentralizados y Autárquicos	298.73	0.00	0.00	0.00	0.00	0.00	0.00	0.00	0.00	0.00	0.00	0.00	0.00
PRIVATIZACION BANCO PROVINCIAL	208,000.00	0.00	0.00	0.00	0.00	0.00	0.00	0.00	0.00	0.00	0.00	0.00	0.00
OTRAS DEUDAS	18,300.00	18,300.00	0.00	0.00	0.00	0.00	0.00	0.00	0.00	0.00	0.00	0.00	0.00
Administración Central (*)	18,300.00	18,300.00	0.00	0.00	0.00	0.00	0.00	0.00	0.00	0.00	0.00	0.00	0.00
Organismos Descentralizados y Autárquicos	0.00	0.00	0.00	0.00	0.00	0.00	0.00	0.00	0.00	0.00	0.00	0.00	0.00
Otros Poderes	0.00	0.00	0.00	0.00	0.00	0.00	0.00	0.00	0.00	0.00	0.00	0.00	0.00
TOTAL	539,924.02	169,410.21	9,782.47	38,480.29	15,771.98	21,867.55	11,650.98	18,717.47	9,679.07	10,639.07	7,849.84	54,875.34	10,368.87
Administración Central	522,851.76	168,343.48	8,827.42	37,175.05	14,806.47	20,652.35	10,821.94	17,357.44	9,003.50	9,107.44	7,346.65	51,526.84	9,847.33
Organismos Descentralizados y Autárquicos	16,982.97	1,059.18	953.18	1,297.04	964.30	1,206.27	828.56	1,359.25	675.57	1,531.63	503.19	3,348.50	521.54
Otros Poderes	89.29	7.54	1.87	8.20	1.21	8.93	0.48	0.78	0.00	0.00	0.00	0.00	0.00

(*): Se encuentran pendientes de verificación y registración \$23.057 m³ es. presentados bajo el Decreto 198/00.





PROVINCIA DE TIERRA DEL FUEGO, ANTARTIDA E ISLAS DEL ATLANTICO SUR
EVOLUCION DE LA DEUDA
ADMINISTRACION PROVINCIAL CONSOLIDADA

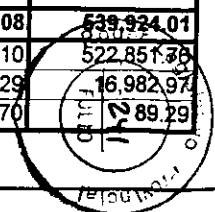
Mes de JUNIO DE 2000

- en miles de pesos -

Planilla N° 8

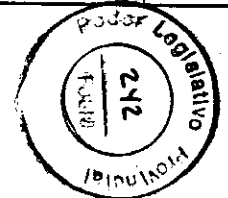
CONCEPTO	Stock al inicio del mes 31-may-00	INCREMENTOS			DISMINUCIONES			Stock al Final del mes 30-jun-00
		Presu puesta rio	NO Pre supues tario	TOTAL	Presu puesta rio	NO Pre supues tario	TOTAL	
GOBIERNO NACIONAL	0.00	0.00	0.00	0.00	0.00	0.00	0.00	0.00
PRESTAMOS DEL SECTOR PRIVADO	157,863.12	374.50	0.00	374.50	2,328.48	0.00	2,328.48	84,998.39
Administración Central	149,136.00	0.00	0.00	0.00	2,211.10	0.00	2,211.10	76,014.14
Organismos Descentralizados y Autárquicos	8,727.12	374.50	0.00	374.50	117.38	0.00	117.38	8,984.24
Otros Poderes	0.00	0.00	0.00	0.00	0.00	0.00	0.00	0.00
PRESTAMOS DEL SECTOR EXTERNO	12,306.14	0.00	101.48	101.48	0.00	0.00	0.00	12,407.61
Administración Central	12,306.14	0.00	101.48	101.48	0.00	0.00	0.00	12,407.61
Organismos Descentralizados y Autárquicos	0.00	0.00	0.00	0.00	0.00	0.00	0.00	0.00
Otros Poderes	0.00	0.00	0.00	0.00	0.00	0.00	0.00	0.00
TITULOS PUBLICOS	38,798.73	0.00	0.00	0.00	2,750.00	0.00	2,750.00	36,048.73
Administración Central	38,500.00	0.00	0.00	0.00	2,750.00	0.00	2,750.00	35,750.00
Organismos Descentralizados y Autárquicos	298.73	0.00	0.00	0.00	0.00	0.00	0.00	298.73
DEUDA CONSOLIDADA	115,954.99	0.00	0.00	0.00	1.70	0.00	1.70	115,953.29
Administración Central	115,877.00	0.00	0.00	0.00	0.00	0.00	0.00	115,877.00
Organismos Descentralizados y Autárquicos	0.00	0.00	0.00	0.00	0.00	0.00	0.00	0.00
Otros Poderes	77.99	0.00	0.00	0.00	1.70	0.00	1.70	76.29
DEUDA FLOTANTE	62,655.70	4,462.64	9.56	4,472.20	2,911.91	0.00	2,911.91	64,216.00
Administración Central (*)	56,503.00	0.00	0.00	0.00	0.00	0.00	0.00	56,503.00
Organismos Descentralizados y Autárquicos	6,139.70	4,462.64	9.56	4,472.20	2,911.91	0.00	2,911.91	7,700.00
Otros Poderes	13.00	0.00	0.00	0.00	0.00	0.00	0.00	13.00
OTRAS DEUDAS	18,300.00	0.00	0.00	0.00	0.00	0.00	0.00	18,300.00
Administración Central (*)	18,300.00	0.00	0.00	0.00	0.00	0.00	0.00	18,300.00
Organismos Descentralizados y Autárquicos	0.00	0.00	0.00	0.00	0.00	0.00	0.00	0.00
Otros Poderes	0.00	0.00	0.00	0.00	0.00	0.00	0.00	0.00
PRIVATIZACION BANCO PROVINCIAL	0.00	0.00	208,000.00	208,000.00	0.00	0.00	0.00	208,000.00
TOTAL	405,878.68	4,837.14	208,111.04	212,948.18	7,992.08	0.00	7,992.08	539,924.01
Administración Central	390,622.14	0.00	208,101.48	208,101.48	4,961.10	0.00	4,961.10	522,851.76
Organismos Descentralizados y Autárquicos	15,165.56	4,837.14	9.56	4,846.70	3,029.29	0.00	3,029.29	16,982.97
Otros Poderes	90.99	0.00	0.00	0.00	1.70	0.00	1.70	89.29

(*): Se encuentran pendientes de verificación y registración \$23.057 miles, presentados bajo el Decreto 198/00.




PROVINCIA DE TIERRA DEL FUEGO
ADMINISTRACION PROVINCIAL - CONSOLIDADO
COMPOSICION DEL GASTO POR FINALIDAD-FUNCION Y CARACTER ECONOMICO
 Al 31/08/00

Carácter Económico Finalidad-Función	Total General	Gastos Corrientes					Gastos de Capital			Aplicaciones Financieras			Total de Otros Gastos
		Total	Gastos de Consumo			Trans-ferencias	Total	Bienes de Uso		Total	Activos Financieros	Servicio de la Deuda	
			Gastos en Personal	Bienes de Consumo	Servicios no Personales			Construc-ciones	Otros Bienes de Uso				
I - ADMINISTRACION GUBERNAMENTAL	58.065.805	57.986.374	21.550.109	197.833	1.739.576	34.498.857	79.430	329	79.102	0	0	0	0
1.1 Legislativa	4.166.561	4.137.155	3.350.644	42.255	744.256	0	29.406	0	29.406	0	0	0	0
1.2 Judicial	11.088.679	11.088.679	10.791.831	61.103	235.744	0	0	0	0	0	0	0	0
1.3 Dirección Superior Ejecutiva	4.396.033	4.377.755	3.726.346	73.814	362.594	215.000	18.278	329	17.949	0	0	0	0
1.4 Relaciones Exteriores	0	0	0	0	0	0	0	0	0	0	0	0	0
1.5 Relaciones Interiores	34.415.475	34.415.475	0	0	131.619	34.283.857	0	0	0	0	0	0	0
1.6 Administración Fiscal	1.225.571	1.222.011	1.128.862	4.547	88.603	0	3.560	0	3.560	0	0	0	0
1.7 Control de la gestión pública	2.102.754	2.101.307	1.990.458	11.941	98.908	0	1.447	0	1.447	0	0	0	0
1.8 Información y Estadísticas Básicas	670.731	643.992	561.967	4.173	77.852	0	26.740	0	26.740	0	0	0	0
II - SERVICIOS DE SEGURIDAD	15.245.144	15.212.759	14.434.749	404.363	373.647	0	32.385	0	32.385	0	0	0	0
2.1 Seguridad Interior	15.245.144	15.212.759	14.434.749	404.363	373.647	0	32.385	0	32.385	0	0	0	0
2.2 Sistema Penal	0	0	0	0	0	0	0	0	0	0	0	0	0
III - SERVICIOS SOCIALES	73.476.134	56.263.872	42.552.709	1.282.103	2.182.546	10.246.514	11.930.402	11.716.987	213.415	5.281.860	5.281.860	0	0
3.1 Salud	4.113.033	4.052.878	2.633.243	843.446	526.189	0	60.155	0	60.155	0	0	0	0
3.2 Promoción y Asistencia Social	8.455.749	8.455.167	2.880.589	73.878	722.753	4.777.948	582	0	582	0	0	0	0
3.3 Seguridad Social	35.783	35.584	35.529	55	0	0	199	0	199	0	0	0	0
3.4 Educación y Cultura	36.373.566	36.365.741	30.739.263	235.831	209.238	5.131.409	7.825	0	7.825	0	0	0	0
3.4.1 Educación Elemental	23.330.524	23.324.159	17.826.651	235.635	131.364	5.130.509	6.365	0	6.365	0	0	0	0
3.4.2 Educación Media y Técnica	12.484.246	12.484.246	12.417.084	0	67.162	0	0	0	0	0	0	0	0
3.4.3 Educación Superior y Universitaria	57.083	57.083	56.260	0	823	0	0	0	0	0	0	0	0
3.4.4 Cultura (incluye culto)	275.892	275.892	274.757	0	1.135	0	0	0	0	0	0	0	0
3.4.5 Deporte y Recreación	225.820	224.360	214.510	196	8.754	900	1.460	0	1.460	0	0	0	0
3.5 Ciencia y Técnica	185.282	185.282	184.477	0	805	0	0	0	0	0	0	0	0
3.6 Trabajo	697.926	697.926	365.432	0	694	331.800	0	0	0	0	0	0	0
3.7 Vivienda y Urbanismo	21.259.863	4.616.773	4.206.322	33.154	371.940	5.357	11.361.230	11.298.259	62.971	5.281.860	5.281.860	0	0
3.8 Agua Potable y Alcantarillado	1.936.205	1.854.521	1.407.855	95.739	350.927	0	81.684	0	81.684	0	0	0	0
3.9 Otros Servicios Urbanos	418.728	0	0	0	0	0	418.728	418.728	0	0	0	0	0
IV - SERVICIOS ECONOMICOS	18.887.550	13.641.167	8.909.975	1.479.790	2.520.573	730.830	4.842.832	4.585.092	257.740	403.550	0	403.550	0
4.1 Energía, Combustible y Minería	7.748.056	4.988.516	2.595.401	1.102.004	553.881	717.230	2.779.540	2.524.373	255.167	0	0	0	0
4.2 Comunicaciones	2.738.608	2.736.675	2.424.645	6.599	305.431	0	1.933	0	1.933	0	0	0	0
4.3 Transporte	6.760.634	4.306.303	2.709.933	364.459	1.218.310	13.600	2.050.781	2.050.141	640	403.550	0	403.550	0
4.4 Ecología y Medio Ambiente	976.716	976.716	613.140	4.337	359.239	0	0	0	0	0	0	0	0
4.5 Agricultura	0	0	0	0	0	0	0	0	0	0	0	0	0
4.6 Industria	256.326	256.326	256.159	0	167	0	0	0	0	0	0	0	0
4.7 Comercio, Turismo y Otros Servicios	407.210	396.632	310.697	2.391	83.544	0	10.578	10.578	0	0	0	0	0
4.8 Seguros y Finanzas	0	0	0	0	0	0	0	0	0	0	0	0	0
V - DEUDA PUBLICA	6.201.641	0	0	0	0	0	0	0	0	6.201.641	0	6.201.641	0
5.1 Servicios de la Deuda Pública (int.y gastos)	6.201.641	0	0	0	0	0	0	0	0	6.201.641	0	6.201.641	0
TOTAL	171.876.273	143.104.173	87.447.542	3.364.088	6.816.342	45.476.201	16.885.050	16.302.407	582.643	11.887.051	5.281.860	6.605.191	0




PROVINCIA DE TIERRA DEL FUEGO
ADMINISTRACION CENTRAL
COMPOSICION DEL GASTO POR FINALIDAD FUNCION Y CARACTER ECONOMICO
 Al 31/06/00

Carácter Económico Finalidad-Función	Total General	Gastos Corrientes					Gastos de Capital			Aplicaciones Financieras			Total de Otros Gastos
		Total	Gastos de Consumo			Transfe- rencias	Total	Bienes de Uso		Total	Activos Financieros	Servicio de la Deuda	
			Gastos en Personal	Bienes de Consumo	Servicios no Personales			Construc- ciones	Otros Bienes de Uso				
I - ADMINISTRACION GUBERNAMENTAL	58.065.805	57.986.374	21.550.109	197.833	1.739.576	34.498.857	79.430	329	79.102	0	0	0	0
1.1 Legislativa	4.166.561	4.137.155	3.350.644	42.255	744.256	0	29.406	0	29.406	0	0	0	0
1.2 Judicial	11.088.679	11.088.679	10.791.831	61.103	235.744	0	0	0	0	0	0	0	0
1.3 Dirección Superior Ejecutiva	4.396.033	4.377.755	3.726.346	73.814	362.594	215.000	18.278	329	17.949	0	0	0	0
1.4 Relaciones Exteriores	0	0	0	0	0	0	0	0	0	0	0	0	0
1.5 Relaciones Interiores	34.415.475	34.415.475	0	0	131.619	34.283.857	0	0	0	0	0	0	0
1.6 Administración Fiscal	1.225.571	1.222.011	1.128.862	4.547	88.603	0	3.560	0	3.560	0	0	0	0
1.7 Control de la gestión pública	2.102.754	2.101.307	1.990.458	11.941	98.908	0	1.447	0	1.447	0	0	0	0
1.8 Información y Estadísticas Básicas	670.731	643.992	561.967	4.173	77.852	0	26.740	0	26.740	0	0	0	0
II - SERVICIOS DE SEGURIDAD	15.245.144	15.212.759	14.434.749	404.363	373.647	0	32.385	0	32.385	0	0	0	0
2.1 Seguridad Interior	15.245.144	15.212.759	14.434.749	404.363	373.647	0	32.385	0	32.385	0	0	0	0
2.2 Sistema Penal	0	0	0	0	0	0	0	0	0	0	0	0	0
III - SERVICIOS SOCIALES	47.453.366	47.024.239	37.167.226	316.667	463.514	9.076.832	428.127	418.728	10.399	0	0	0	0
3.1 Salud	2.804.359	2.803.459	2.683.243	17.608	102.608	0	900	0	900	0	0	0	0
3.2 Promoción y Asistencia Social	5.734.512	5.733.930	1.932.212	50.576	137.520	3.613.623	582	0	582	0	0	0	0
3.3 Seguridad Social	35.783	35.584	35.529	55	0	0	199	0	199	0	0	0	0
3.4 Educación y Cultura	36.373.566	36.365.741	30.789.263	235.831	209.238	5.131.409	7.825	0	7.825	0	0	0	0
3.4.1 Educación Elemental	23.330.524	23.324.159	17.826.651	235.635	131.364	5.130.509	6.365	0	6.365	0	0	0	0
3.4.2 Educación Media y Técnica	12.484.246	12.484.246	12.417.084	0	67.162	0	0	0	0	0	0	0	0
3.4.3 Educación Superior y Universitaria	57.083	57.083	56.260	0	823	0	0	0	0	0	0	0	0
3.4.4 Cultura (incluye culto)	275.892	275.892	274.757	0	1.135	0	0	0	0	0	0	0	0
3.4.5 Deporte y Recreación	225.820	224.360	214.510	196	8.754	900	1.460	0	1.460	0	0	0	0
3.5 Ciencia y Técnica	185.282	185.282	184.477	0	805	0	0	0	0	0	0	0	0
3.6 Trabajo	697.926	697.926	365.432	0	694	331.800	0	0	0	0	0	0	0
3.7 Vivienda y Urbanismo	1.203.211	1.202.317	1.177.071	12.597	12.549	0	894	0	894	0	0	0	0
3.8 Agua Potable y Alcantarillado	0	0	0	0	0	0	0	0	0	0	0	0	0
3.9 Otros Servicios Urbanos	418.728	0	0	0	0	0	418.728	418.728	0	0	0	0	0
IV - SERVICIOS ECONOMICOS	5.960.075	5.957.501	4.229.990	111.149	1.616.363	0	2.573	0	2.573	0	0	0	0
4.1 Energía, Combustible y Minería	0	0	0	0	0	0	0	0	0	0	0	0	0
4.2 Comunicaciones	2.738.608	2.736.675	2.424.645	6.599	305.431	0	1.933	0	1.933	0	0	0	0
4.3 Transporte	1.988.425	1.987.785	936.046	100.213	951.525	0	640	0	640	0	0	0	0
4.4 Ecología y Medio Ambiente	976.716	976.716	613.140	4.337	359.239	0	0	0	0	0	0	0	0
4.5 Agricultura	0	0	0	0	0	0	0	0	0	0	0	0	0
4.6 Industria	256.326	256.326	256.159	0	167	0	0	0	0	0	0	0	0
4.7 Comercio, Turismo y Otros Servicios	0	0	0	0	0	0	0	0	0	0	0	0	0
4.8 Seguros y Finanzas	0	0	0	0	0	0	0	0	0	0	0	0	0
V - DEUDA PUBLICA	6.201.641	0	0	0	0	0	0	0	0	6.201.641	0	6.201.641	0
5.1 Servicios de la Deuda Pública (int. y gastos)	6.201.641	0	0	0	0	0	0	0	0	6.201.641	0	6.201.641	0
TOTAL	132.926.030	126.180.874	77.382.074	1.030.011	4.193.100	43.575.689	543.516	419.056	124.460	6.201.641	0	6.201.641	0



PROVINCIA DE TIERRA DEL FUEGO
ADMINISTRACION CENTRAL Y ORGANISMOS DESCENTRALIZADOS
COMPOSICION DEL GASTO POR FINALIDAD-FUNCION Y CARACTER ECONOMICO
 A1 31/06/00

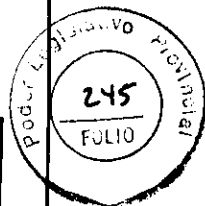
Carácter Económico Finalidad-Función	Total General	Gastos Corrientes					Transfe- rencias	Gastos de Capital			Aplicaciones Financieras			Total de Otros Gastos
		Total	Gastos de Consumo			Total		Bienes de Uso		Total	Activos Financieros	Servicio de la Deuda		
			Gastos en Personal	Bienes de Consumo	Servicios no Personales			Construc- ciones	Otros Bienes de Uso					
I - ADMINISTRACION GUBERNAMENTAL	58.065.805	57.986.374	21.550.109	197.833	1.739.576	34.498.857	79.430	329	79.102	0	0	0	0	
1.1 Legislativa	4.166.561	4.137.155	3.350.644	42.255	744.256	0	29.406	0	29.406	0	0	0	0	
1.2 Judicial	11.088.679	11.088.679	10.791.831	61.103	235.744	0	0	0	0	0	0	0	0	
1.3 Dirección Superior Ejecutiva	4.396.033	4.377.755	3.726.346	73.814	362.594	215.000	18.278	329	17.949	0	0	0	0	
1.4 Relaciones Exteriores	0	0	0	0	0	0	0	0	0	0	0	0	0	
1.5 Relaciones Interiores	34.415.475	34.415.475	0	0	131.619	34.283.857	0	0	0	0	0	0	0	
1.6 Administración Fiscal	1.225.571	1.222.011	1.128.862	4.547	88.603	0	3.560	0	3.560	0	0	0	0	
1.7 Control de la gestión pública	2.102.754	2.101.307	1.990.458	11.941	98.908	0	1.447	0	1.447	0	0	0	0	
1.8 Información y Estadísticas Básicas	670.731	643.992	561.967	4.173	77.852	0	26.740	0	26.740	0	0	0	0	
II - SERVICIOS DE SEGURIDAD	15.245.144	15.212.759	14.434.749	404.363	373.647	0	32.385	0	32.385	0	0	0	0	
2.1 Seguridad Interior	15.245.144	15.212.759	14.434.749	404.363	373.647	0	32.385	0	32.385	0	0	0	0	
2.2 Sistema Penal	0	0	0	0	0	0	0	0	0	0	0	0	0	
III - SERVICIOS SOCIALES	68.818.692	51.688.114	40.196.477	1.163.062	1.246.386	9.082.189	11.848.718	11.716.987	131.731	5.281.860	5.281.860	0	0	
3.1 Salud	4.113.033	4.052.878	2.683.243	843.446	526.189	0	60.155	0	60.155	0	0	0	0	
3.2 Promoción y Asistencia Social	5.734.512	5.733.930	1.932.212	50.576	137.520	3.613.623	582	0	582	0	0	0	0	
3.3 Seguridad Social	35.783	35.584	35.529	55	0	0	199	0	199	0	0	0	0	
3.4 Educación y Cultura	36.373.566	36.365.741	30.789.263	235.831	209.238	5.131.409	7.825	0	7.825	0	0	0	0	
3.4.1 Educación Elemental	23.330.524	23.324.159	17.826.651	235.635	131.364	5.130.509	6.365	0	6.365	0	0	0	0	
3.4.2 Educación Media y Técnica	12.484.246	12.484.246	12.417.084	0	67.162	0	0	0	0	0	0	0	0	
3.4.3 Educación Superior y Universitaria	57.083	57.083	56.260	0	823	0	0	0	0	0	0	0	0	
3.4.4 Cultura (incluye culto)	275.892	275.892	274.757	0	1.135	0	0	0	0	0	0	0	0	
3.4.5 Deporte y Recreación	225.820	224.360	214.510	196	8.754	900	1.460	0	1.460	0	0	0	0	
3.5 Ciencia y Técnica	185.292	185.282	184.477	0	805	0	0	0	0	0	0	0	0	
3.6 Trabajo	697.926	697.926	365.432	0	694	331.800	0	0	0	0	0	0	0	
3.7 Vivienda y Urbanismo	21.259.863	4.616.773	4.206.322	33.154	371.940	5.357	11.361.230	11.298.259	62.971	5.281.860	5.281.860	0	0	
3.8 Agua Potable y Alcantarillado	0	0	0	0	0	0	0	0	0	0	0	0	0	
3.9 Otros Servicios Urbanos	418.728	0	0	0	0	0	418.728	418.728	0	0	0	0	0	
IV - SERVICIOS ECONOMICOS	10.119.595	8.056.302	5.920.262	363.272	1.772.769	0	2.063.292	2.060.719	2.573	0	0	0	0	
4.1 Energía, Combustible y Minería	0	0	0	0	0	0	0	0	0	0	0	0	0	
4.2 Comunicaciones	2.738.608	2.736.675	2.424.645	6.599	305.431	0	1.933	0	1.933	0	0	0	0	
4.3 Transporte	5.740.735	3.689.954	2.315.621	349.945	1.024.387	0	2.050.781	2.050.141	640	0	0	0	0	
4.4 Ecología y Medio Ambiente	976.716	976.716	613.140	4.337	359.239	0	0	0	0	0	0	0	0	
4.5 Agricultura	0	0	0	0	0	0	0	0	0	0	0	0	0	
4.6 Industria	256.326	256.326	256.159	0	167	0	0	0	0	0	0	0	0	
4.7 Comercio, Turismo y Otros Servicios	407.210	396.632	310.697	2.391	83.544	0	10.578	10.578	0	0	0	0	0	
4.8 Seguros y Finanzas	0	0	0	0	0	0	0	0	0	0	0	0	0	
V - DEUDA PUBLICA	6.201.641	0	0	0	0	0	0	0	0	6.201.641	0	6.201.641	0	
5.1 Servicios de la Deuda Pública (int.y gastos)	6.201.641	0	0	0	0	0	0	0	0	6.201.641	0	6.201.641	0	
TOTAL	158.450.876	132.943.550	82.101.597	2.128.529	5.132.378	43.581.046	14.023.826	13.778.034	245.792	11.483.501	5.281.860	6.201.641	0	





PROVINCIA DE TIERRA DEL FUEGO
DETALLE DE LA DEUDA FLOTANTE AL 30/06/00

- en miles de pesos -



DEUDA FLOTANTE DE LA ADMINISTRACION CENTRAL		56,503
Ordenes de Pago Impagas		12,865
Proveedores y Otros	6,789	
Gastos Corrientes-Otros Poderes	4,276	
Municipalidades por Coparticipación	1,800	
Devengados No Pagados		22,213
Sueldos	10,798	
Subsidios Actividades No Lucrativas	4,109	
Bienes de Consumo/Servicios No Personales	2,397	
Mantenimiento por Trabajos Públicos	3,425	
Otros	1,484	
Obligaciones del Tesoro		9,423
Deuda con terceros	5,840	
Deuda por servicios públicos	3,583	
Otras Deudas		3,803
Municipalidad de Río Grande	1,337	
Decreto 198/00 - Verificado a Pagar	1,479	
Municipios - Deuda Coparticipación a Liquidar	987	
Deuda por Servicios no Presentados a la Verificación (1)		8,199
Telefónica de Argentina	1,300	
Camuzzi	700	
Organismos Provinciales (DPOSS, DPE, etc.)	6,199	
DEUDA FLOTANTE DE ORGANISMOS		16,694
Instituto Pcial. De Vivienda	3,318	
Instituto Fueguino de Turismo	0	
Dirección Pcial. De Vialidad	830	
Hospital Regional Ushuaia	107	
Hospital Regional Río Grande	346	
Dirección Provincial de Puertos	0	
Dirección Pcial. De Energía	1,918	
Dirección Obras y Servicios Sanitarios	264	
Inst. Pcial. De Regulación de Apuestas	916	
Inst. Provincial de Previsión Social	0	
Caja Compensadora de la Policía Territorial	50	
Instituto de Serv. Social de la Pcia.	8,944	
DEUDA FLOTANTE DE OTROS PODERES PROVINCIALES		13
Poder Legislativo	0	
Poder Judicial	0	
Fiscalía de Estado	0	
Tribunal de Cuentas	13	
TOTAL DEUDA FLOTANTE PROVINCIAL REGISTRADA		73,210
DEUDA A VERIFICAR - DECRETO 198/00 (1)		23,057
Presentado a verificación		25,558
Verificados		-2,501
-Pagados	1,022	
- A pagar	1,479	

- (1): Calculado en base a las facturas entregadas por la Compañía, sin Orden de Pago u Obligación del Tesoro emitida.
(2): Deuda sujeta a verificación y registración por parte de la Provincia, en función de lo dispuesto por el Decreto 198/00. En la medida que la Provincia determine su composición y exigibilidad se incorporará como Deuda Flotante.

RECLASIFICACION DE PARTIDAS INCLUIDAS EN MAYO/00 EN EL ANEXO IV (DEUDA FLOTANTE)

Al 30/06/00 - en miles de pesos

1)	EXCLUSION DE ACTIVOS Y PASIVOS DEL BANCO DE TIERRA DEL FUEGO		70,911
	Descuento de Documentos	5,349	
	Cuenta Corriente Gobierno Provincial	64,200	
	Cta.Cte.Programa Títulos Bono Albatros	1,362	
2)	A CONSOLIDAR POR LEY PROVINCIAL N° 460		36,714
	XT Transferencias Extrapresupuestarias 1999	6,998	
	I.P.P.S. Intereses 1995-99	4,716	
	I.S.S.P. Policía	1,790	
	I.P.P.S. - Resolución M.E.O.y S.P. N° 2064/97	4,336	
	Obligaciones del Tesoro (OT) a Consolidar	18,874	
	Caja Compensadora Policía Provincial	328	
	Caja Complementaria Docentes	25	
	I.P.P.S.	10,071	
	I.S.S.T.	7,119	
	Poder Legislativo	47	
	Poder Judicial	265	
	Aportes, Jubilaciones y Otros Descue	1,019	
3)	DEUDA CONSOLIDADA		
	Convenios No Registrados	1,389	5,889
	Convenio N° 858 - Munic.Ushuaia, 50% Pavimento	4,500	

PROVINCIA DE TIERRA DEL FUEGO, ANTARTIDA E ISLAS DEL ATLANTICO SUR
CONDICIONES DE LOS PRESTAMOS Y DE COLOCACIONES DE DEUDA - ADMINISTRACION CENTRAL

Mes de JUNIO de 2000.

- en miles de pesos -

PRESTAMISTA	STOCK AL 30/06/00	Moneda	Monto Original	Garantías	Fecha de la Operación	Tasa de Interés	
GOBIERNO NACIONAL	0.00		0.00				
ENTIDADES BANCARIAS Y FINANCIERAS	76,014.15		114,448.00				
Bco. Crédito (1)	737.76	\$	10,000.00	COPA 3.8%	18-ct-96	PF3 30 días +6.3%	56 cuotas - 12 meses gracia
Bco. Valores	4,291.02	US\$	10,000.00	COPA 8.75%	04-mar-97	PFUSS 30 a 59 días +5.98%	56 cuotas - 12 meses gracia
Bco. ABN AMRO BANK N.V. (2)	3,132.77	US\$	9,999.00	COPA 6%	26-ct-98	PFUSS 30 días +5.60%	77 cuotas - 11 meses gracia
Bco. Quilmes	3,404.59	US\$	20,001.00	COPA 12%	30-sep-97	PFUSS 30 días +5.60%	77 cuotas - 11 meses gracia
Bco. de la Nación Argentina (3)	20,000.00	US\$	20,000.00	COPA CUOTA	29-sep-96	PF USS 30 a 59 días +6.45%	34 cuotas - 12 meses gracia
Bco. de la Nación Argentina - Fondo Fiduciario (4)	40,000.00	US\$	40,000.00	COPA CUOTA	14-feb-00	PF USS 30 A 59 días +6.45%	34 cuotas - 12 meses gracia
Bco. Nación Argentina - Fdo.Fid. - Conv.Compl.	4,448.00	US\$	4,448.00	COPA 6.20%	12-abr-00	PF USS 30 a 59 días +5.2%	34 cuotas - 12 meses gracia
ORGANISMOS INTERNACIONALES	12,407.62		14,202.34				
BID - SVOA	1,816.73	\$	3,270.00	COPA CUOTA	18-ene-90	Se fija en c/semestre	34 cuotas - 12 meses gracia
BIRF 3280 Provincia (5)	620.93	\$	962.00	COPA CUOTA	23-may-91	Se fija en c/semestre	34 cuotas - 12 meses gracia
BIRF 3677 Provincia (5)	32.82	\$	32.82	COPA CUOTA	17-sep-96	Se fija en c/semestre	34 cuotas - 12 meses gracia
BIRF 3860 Municipios	3,944.79	\$	3,944.79	COPA CUOTA	26-ago-96	Se fija en c/semestre	34 cuotas - 12 meses gracia
BID 618 Provincia (5)	206.73	\$	206.73	COPA CUOTA	23-may-91	Se fija en c/semestre	34 cuotas - 12 meses gracia
BID 645 PRISE	5,785.61	\$	5,786.00	COPA CUOTA	20-ene-97	Se fija en c/semestre	34 cuotas - 12 meses gracia
BID 940 Mej. De Barrios	0.00	\$	0.00	COPA CUOTA	03-ago-98	Se fija en c/semestre	34 cuotas - 12 meses gracia
DEUDA FLOTANTE (*)	68,503.00		0.00				
Ordenes de Pago Impagas	12,865.00	\$					
Devengados No Pagados	22,213.00	\$					
Obligaciones del Tesoro	9,423.00	\$					
Otras Deudas	3,803.00	\$					
Deuda por Servicios no Presentados a la Verificación	8,199.00						
DEUDA CONSOLIDADA	115,877.00		118,798.01				
LE.TE	2,873.00	\$	2,873.00		20-may-97		
Convenio N° 2818 (Ley Pcial. N° 368) I.P.P.S.	15,649.00	\$	15,649.00		05-jun-97		
Convenio N° 2947/97 - Bco. TDF	9,910.00	\$	9,910.00		24-sep-97		
Convenio N° 3796/99 - Bco. TDF	17,252.00	\$	17,252.00		05-ene-98		
Convenio N° 1124/87 - I.S.S.P.	761.00	\$	761.00		17-dic-87		
Convenio N° 2361/96 - Igys Consur	1,230.00	\$	1,230.00		16-abr-98		
Convenio N° 3380/98 - I.P.V.	2,050.00	\$	2,050.00		15-abr-98		
Con D.P.E. Nota N° 216/98 - C.G.-	1,278.00	\$	1,278.00		01-abr-98		
Caja Comp. Policia (sin convenio)	36.00	\$	36.00				
Convenio N° 2012/95 - I.P.V.	22,235.00	\$	22,235.00		13-jun-95		
Convenios No Registrados	1,389.00	\$	1,389.00				
Convenio Munic. Ushuaia-50% Pavimento	4,500.00	\$	4,500.00				
A Consolidar por Ley 460	36,714.00	\$	39,636.01				
- XT - Transf. Extrapresupuestarias	6,998.00	\$	6,998.00				
- IPPS - Intereses 1995-99	4,716.00	\$	4,716.00				
- IPPS - Res. MEOSP 2064/97	4,336.00	\$	7,258.01		18-nov-97	FLJA 0%	56.72 cuotas mensuales
- ISST - Policia	1,790.00	\$	1,790.00				
- Obligaciones del Tesoro a Consolidar	18,874.00	\$	18,874.00				
TITULOS PROVINCIALES	35,750.00		55,000.00				
Bono Albatros Serie A	35,750.00	US\$	55,000.00	REGALIAS	21-oct-97	Tasa Fija 9.0%	20 cuotas trimestrales-14 meses gracia
PRIVATIZACION BANCO PROVINCIAL	208,000.00		208,000.00				
I.P.P.S-Acta de Asunción Activos y Pasivos (6)	208,000.00	\$	208,000.00		30-may-00		
OTRAS DEUDAS	18,300.00		18,300.00				
Tasa de Justicia	18,300.00	\$	18,300.00				
TOTAL	622,851.76		628,749.36				

(1) Según contrato el porcentaje de cesión es de 8.50%, desde el 16/08/99 el Banco solicitó sólo la retención del 3.8%.

(2) Según contrato, el porcentaje de retención es del 6%. Pero desde el mes de Dic./99 el Banco realiza reintegros a la Provincia, representando la retención definitiva el 3.8% aproximadamente.

(3) Por Res. del Directorio B.N.A. N°2613/00 de fecha 8/07/00 se aprueba la refinanciación del crédito a cinco años con un año de gracia desde sep./99.

(4) El día 30/05/00 se acreditó en el Bco. de la Nación Argentina Cta. Cta. Oficial N°2731/81 la suma de US\$ 4.448.000 - (1ª acreditación) por Convenio Complementario de Asistencia Financiera: US\$ 35.000.000 - Compromiso Federal. La amortización e interés fue estimada considerando desmorbosado el monto total del préstamo acordado.

(5) Saldo a verificar por la Contaduría.

(6) Por Ley Provincial N° 478 la Provincia asume el carácter de deudor con el IPPS por los créditos que el mismo poseía contra el Bco. de la Prov. De Tierra del Fuego.

Se deberá dictar una ley especial que fije la metodología, garantías e intereses que regularán la cancelación de la deuda. Por Escritura Notarial N°95 de fecha 30/05/00 se otorga el Acta de Asunción de Activos y Pasivos.

(*) Se encuentran pendientes de verificación y registración \$23.057 miles, presentados bajo el Decreto 188/00.

PROVINCIA DE TIERRA DEL FUEGO, ANTARTIDA E ISLAS DEL ATLANTICO SUR (PROVISORIO)
AMORTIZACION Y SERVICIOS DE LA DEUDA - ADMINISTRACION CENTRAL

Mes de JUNIO de 2000.

- en miles de pesos -

Planilla N° 7

DETALLE DE LA DEUDA	Stock al 31/06/00	AÑO 1		AÑO 2		AÑO 3		AÑO 4		AÑO 5		RESTO	
		Amortiz	Interés	Amortiz	Interés	Amortiz	Interés	Amortiz	Interés	Amortiz	Interés	Amortiz	Interés
GOBIERNO NACIONAL	0.00	0.00	0.00	0.00	0.00	0.00	0.00	0.00	0.00	0.00	0.00	0.00	0.00
ENTIDADES BANCARIAS Y FINANCIERAS	76,014.15	12,556.14	7,032.01	25,295.70	12,263.15	8,773.00	9,310.94	8,228.44	8,521.02	8,228.44	7,271.65	43,457.96	9,512.33
Bco. Crédito	737.76	737.76	15.00	0.00	0.00	0.00	0.00	0.00	0.00	0.00	0.00	0.00	0.00
Bco. Valores	4,291.02	1,255.24	260.00	2,489.00	262.00	545.00	12.00	0.00	0.00	0.00	0.00	0.00	0.00
Bco. ABN AMRO BANK N.V.	3,132.77	2,158.54	147.23	950.00	19.00	0.00	0.00	0.00	0.00	0.00	0.00	0.00	0.00
Bco. Quilmes	3,404.59	3,404.59	70.00	0.00	0.00	0.00	0.00	0.00	0.00	0.00	0.00	0.00	0.00
Bco. de la Nación Argentina (1)	20,000.00	5,000.00	1,512.33	15,000.00	986.00	0.00	0.00	0.00	0.00	0.00	0.00	0.00	0.00
Bco. de la Nación Argentina - Fondo Fiduciario	40,000.00	0.00	3,156.16	3,703.70	6,093.15	4,444.00	4,933.94	4,444.44	4,705.02	4,444.44	4,003.65	22,962.96	9,512.33
Bco. Nación Argentina - Fdo. Fid. - Conv. Compl. (2)	4,448.00	0.00	1,871.28	3,153.00	4,903.00	3,784.00	4,365.00	3,784.00	3,816.00	3,784.00	3,268.00	20,495.00	0.00
ORGANISMOS INTERNACIONALES	12,407.62	821.35	248.54	879.35	192.32	879.35	150.00	879.00	111.48	879.00	75.00	8,068.88	335.00
BID - SVCA	1,816.73	363.35	164.25	363.35	129.32	363.35	95.00	363.00	60.48	363.00	26.00	0.00	0.00
BIRF 3280 Provincia (3)	620.93	50.00	11.00	100.00	15.00	100.00	7.00	100.00	3.00	100.00	1.00	170.93	63.00
BIRF 3877 Provincia (3)	32.82	0.00	3.00	0.00	0.00	0.00	0.00	0.00	0.00	0.00	0.00	32.82	0.00
BIRF 3880 Municipios (4)	3,944.79	0.00	3.00	0.00	0.00	0.00	0.00	0.00	0.00	0.00	0.00	3,944.79	7.00
BID 619 Provincia (3)	206.73	8.00	4.00	16.00	8.00	16.00	8.00	16.00	8.00	16.00	8.00	134.73	42.00
BID 845 PRISE (4)	5,785.61	400.00	40.00	400.00	40.00	400.00	40.00	400.00	40.00	400.00	40.00	3,785.61	200.00
BID 940 Mej. De Barrios (4)	0.00	0.00	23.30	0.00	0.00	0.00	0.00	0.00	0.00	0.00	0.00	0.00	23.00
DEUDA FLOTANTE (*)	56,503.00	56,503.00	0.00	0.00	0.00	0.00	0.00	0.00	0.00	0.00	0.00	0.00	23.00
Ordenes de Pago Impagas	12,865.00	12,865.00	0.00	0.00	0.00	0.00	0.00	0.00	0.00	0.00	0.00	0.00	0.00
Devengados No Pagados	22,213.00	22,213.00	0.00	0.00	0.00	0.00	0.00	0.00	0.00	0.00	0.00	0.00	0.00
Obligaciones del Tesoro	9,423.00	9,423.00	0.00	0.00	0.00	0.00	0.00	0.00	0.00	0.00	0.00	0.00	0.00
Otras Deudas	3,803.00	3,803.00	0.00	0.00	0.00	0.00	0.00	0.00	0.00	0.00	0.00	0.00	0.00
Deuda por Servicios no Presentados a la Verificaci	8,199.00	8,199.00	0.00	0.00	0.00	0.00	0.00	0.00	0.00	0.00	0.00	0.00	0.00
DEUDA CONSOLIDADA	115,877.00	74,663.00	0.00	0.00	0.00	0.00	0.00	0.00	0.00	0.00	0.00	0.00	0.00
L.E.T.E. (5)	2,873.00	2,873.00	0.00	0.00	0.00	0.00	0.00	0.00	0.00	0.00	0.00	0.00	0.00
Convenio N° 2818 (Ley Pcial. N° 368) I.P.P.S	15,649.00	15,649.00	0.00	0.00	0.00	0.00	0.00	0.00	0.00	0.00	0.00	0.00	0.00
Convenio N° 2947/97 - Bco. TDF	9,910.00	9,910.00	0.00	0.00	0.00	0.00	0.00	0.00	0.00	0.00	0.00	0.00	0.00
Convenio N° 3796/99 - Bco. TDF	17,252.00	17,252.00	0.00	0.00	0.00	0.00	0.00	0.00	0.00	0.00	0.00	0.00	0.00
Convenio N° 1124/97 - I.S.S.P	761.00	761.00	0.00	0.00	0.00	0.00	0.00	0.00	0.00	0.00	0.00	0.00	0.00
Convenio N° 2361/96 - Iglys Consur	1,230.00	1,230.00	0.00	0.00	0.00	0.00	0.00	0.00	0.00	0.00	0.00	0.00	0.00
Convenio N° 3380/98 - I.P.V	2,050.00	2,050.00	0.00	0.00	0.00	0.00	0.00	0.00	0.00	0.00	0.00	0.00	0.00
Con D.P.E. Nota N° 216/98 - C.G. -	1,278.00	1,278.00	0.00	0.00	0.00	0.00	0.00	0.00	0.00	0.00	0.00	0.00	0.00
Caja Comp. Policía (sin convenio)	36.00	36.00	0.00	0.00	0.00	0.00	0.00	0.00	0.00	0.00	0.00	0.00	0.00
Convenio N° 2012/95 - I.P.V.	22,235.00	22,235.00	0.00	0.00	0.00	0.00	0.00	0.00	0.00	0.00	0.00	0.00	0.00
Convenios No Registrados	1,389.00	1,389.00	0.00	0.00	0.00	0.00	0.00	0.00	0.00	0.00	0.00	0.00	0.00
Convenio Munic. Ushuaia-50% Pavimento	4,500.00	4,500.00	0.00	0.00	0.00	0.00	0.00	0.00	0.00	0.00	0.00	0.00	0.00
A Consolidar por Ley 460	36,714.00	36,714.00	0.00	0.00	0.00	0.00	0.00	0.00	0.00	0.00	0.00	0.00	0.00
- XT - Transf. Extrapresupuestarias	6,998.00	6,998.00	0.00	0.00	0.00	0.00	0.00	0.00	0.00	0.00	0.00	0.00	0.00
- IPPS - Intereses 1995-99	4,716.00	4,716.00	0.00	0.00	0.00	0.00	0.00	0.00	0.00	0.00	0.00	0.00	0.00
- IPPS - Res. MEOSP 2064/97	4,336.00	7,258.01	0.00	0.00	0.00	0.00	0.00	0.00	0.00	0.00	0.00	0.00	0.00
- ISST - Policía	1,790.00	1,790.00	0.00	0.00	0.00	0.00	0.00	0.00	0.00	0.00	0.00	0.00	0.00
- Obligaciones del Tesoro a Consolidar	18,874.00	18,874.00	0.00	0.00	0.00	0.00	0.00	0.00	0.00	0.00	0.00	0.00	0.00
TITULOS PROVINCIALES	35,750.00	5,500.00	1,546.88	11,000.00	2,351.00	11,000.00	1,361.00	8,250.00	371.00	0.00	0.00	0.00	0.00
Bono Albatros Serie A	35,750.00	5,500.00	1,546.88	11,000.00	2,351.00	11,000.00	1,361.00	8,250.00	371.00	0.00	0.00	0.00	0.00
PRIVATIZACION BANCO PROVINCIAL	208,000.00	0.00	0.00	0.00	0.00	0.00	0.00	0.00	0.00	0.00	0.00	0.00	0.00
I.P.P.S. Acta de Asunción Activos y Pasivos (6)	208,000.00	208,000.00	0.00	0.00	0.00	0.00	0.00	0.00	0.00	0.00	0.00	0.00	0.00
OTRAS DEUDAS	18,300.00	18,300.00	0.00	0.00	0.00	0.00	0.00	0.00	0.00	0.00	0.00	0.00	0.00
Tasa de Justicia	18,300.00	18,300.00	0.00	0.00	0.00	0.00	0.00	0.00	0.00	0.00	0.00	0.00	0.00
TOTAL	522,851.76	168,343.48	8,827.42	37,175.05	14,806.47	20,652.35	10,821.94	17,357.44	9,003.50	9,107.44	7,346.65	51,526.84	9,847.33

(1) Por Res del Directorio B.N.A. N°2613/00 de fecha 8/07/00 se aprueba la refinanciación del crédito a cinco años con uno de gracia desde sep./99.

(2) El día 30/05/00 se acreditó en el Bco. de la Nación Argentina Cta.Cta. Oficial N°2731/81 la suma de US\$ 4.448.000 - (1° acreditación) por Convenio Complementario de Asistencia Financiera: US\$ 35.000.000.- Compromiso Federal - Acreditados en Junio/00
La amortización e interés fue estimada considerando desembolsado el monto total del préstamo acordado

(3) Saldo a verificar por la Contaduría.

(4) No se tienen datos precisos respecto de las amortizaciones e intereses a pagar, la deuda se informa según los desembolsos recibidos, dependiendo de la fecha del último de éstos el inicio de la amort. mientras que los intereses son informados semestralmente

(5) El saldo incluye la amort. e interés de las letras de oct./99, nov./99 y ene./00 no abonadas.

(6) Por Ley Provincial N° 478 la Provincia asume el carácter de deudor con el IPPS por los créditos que el mismo poseía contra el Bco. de la Prov. De Tierra del Fuego.
Se deberá dictar una ley especial que fije la metodología, garantías e intereses que regularán la cancelación de la deuda. Por Escritura Notarial N°95 de fecha 30/05/00 se otorga el Acta de Asunción de Activos y Pasivos.

(*) Se encuentran pendientes de verificación y registración \$23.057 miles, presentados bajo el Decreto 198/00.



PROVINCIA DE TIERRA DEL FUEGO, ANTARTIDA E ISLAS DEL ATLANTICO SUR
EVOLUCION DE LA DEUDA - ADMINISTRACION CENTRAL

Mes de JUNIO DE 2000

- en miles de pesos -

Planilla N° 8

CONCEPTO	Stock al 30-may-00	INCREMENTOS			DISMINUCIONES			Stock al 30-jun-00
		Presupuestario	NO Presupuest	TOTAL	Presupuestario	NO Presupuest	TOTAL	
GOBIERNO NACIONAL	0.00	0.00	0.00	0.00	0.00	0.00	0.00	0.00
PRESTAMOS DEL SECTOR PRIVADO	149,136.00	0.00	0.00	0.00	2,211.10	0.00	2,211.10	76,014.14
Bco. Crédito	1,122.00	0.00	0.00	0.00	384.46	0.00	384.46	737.78
Bco. Valores	4,492.00	0.00	0.00	0.00	201.76	0.00	201.76	4,290.24
Bco. ABN	3,469.00	0.00	0.00	0.00	335.78	0.00	335.78	3,133.22
Bco. Quilmes	4,694.00	0.00	0.00	0.00	1,289.09	0.00	1,289.09	3,404.91
Bco. Nación (1)	20,000.00	0.00	0.00	0.00	0.00	0.00	0.00	20,000.00
Bco. de la Nación Argentina - Fondo Fiduciario	40,000.00	0.00	0.00	0.00	0.00	0.00	0.00	40,000.00
Bco. Nación Argentina - Fdo.Fid. - Conv.Compl. (2)	4,448.00	0.00	0.00	0.00	0.00	0.00	0.00	4,448.00
Banco Provincia Tierra del Fuego (3)	70,911.00	0.00	0.00	0.00	0.00	70,911.00	70,911.00	0.00
PRESTAMOS DEL SECTOR EXTERNO	12,306.14	0.00	101.48	101.48	0.00	0.00	0.00	12,407.61
BID - SVOA	1,816.03	0.00	0.00	0.00	0.00	0.00	0.00	1,816.03
BIRF 3280 Provincia	568.18	0.00	52.93	52.93	0.00	0.00	0.00	621.10
BIRF 3877 Provincia	0.00	0.00	32.82	32.82	0.00	0.00	0.00	32.82
BIRF 3860 Municipios	3,945.32	0.00	0.00	0.00	0.00	0.00	0.00	3,945.32
BID 619 Provincia	191.00	0.00	15.73	15.73	0.00	0.00	0.00	206.73
BID 845 PRISE	5,785.61	0.00	0.00	0.00	0.00	0.00	0.00	5,785.61
BID 940 Mej. De Barrios	0.00	0.00	0.00	0.00	0.00	0.00	0.00	0.00
TITULOS PUBLICOS	38,500.00	0.00	0.00	0.00	2,750.00	0.00	2,750.00	35,750.00
Bono Albatros Serie A	38,500.00	0.00	0.00	0.00	2,750.00	0.00	2,750.00	35,750.00
DEUDA CONSOLIDADA	115,877.00	0.00	0.00	0.00	0.00	0.00	0.00	115,877.00
L.E.T.E. (4)	2,873.00	0.00	0.00	0.00	0.00	0.00	0.00	2,873.00
Convenio N° 2818 (Ley Pcial.N° 368) I.P.P.S.	15,649.00	0.00	0.00	0.00	0.00	0.00	0.00	15,649.00
Convenio N° 2947/97 - Bco. TDF	9,910.00	0.00	0.00	0.00	0.00	0.00	0.00	9,910.00
Convenio N° 3796/99 - Bco. TDF	17,252.00	0.00	0.00	0.00	0.00	0.00	0.00	17,252.00
Convenio N° 1124/97 - I.S.S.P.	761.00	0.00	0.00	0.00	0.00	0.00	0.00	761.00
Convenio N° 2361/96 - Iglys Consur	1,230.00	0.00	0.00	0.00	0.00	0.00	0.00	1,230.00
Convenio N° 3380/98 - I.P.V.	2,050.00	0.00	0.00	0.00	0.00	0.00	0.00	2,050.00
Con D.P.E. Nota N° 216/98 -C.G.-	1,278.00	0.00	0.00	0.00	0.00	0.00	0.00	1,278.00
Caja Comp. Policia (sin convenio)	36.00	0.00	0.00	0.00	0.00	0.00	0.00	36.00
Convenio N° 2012/95 - I.P.V.	22,235.00	0.00	0.00	0.00	0.00	0.00	0.00	22,235.00
Convenios No Registrados	1,389.00	0.00	0.00	0.00	0.00	0.00	0.00	1,389.00
Convenio Munic.Ushuaia-50% Pavimento	4,500.00	0.00	0.00	0.00	0.00	0.00	0.00	4,500.00
A Consolidar por Ley 460	36,714.00	0.00	0.00	0.00	0.00	0.00	0.00	36,714.00
- XT - Transf. Extrapresupuestarias	6,998.00	0.00	0.00	0.00	0.00	0.00	0.00	6,998.00
- IPPS - Intereses 1995-99	4,716.00	0.00	0.00	0.00	0.00	0.00	0.00	4,716.00
- IPPS - Res. MEOSP 2064/97	4,336.00	0.00	0.00	0.00	0.00	0.00	0.00	4,336.00
- ISST - Policia	1,790.00	0.00	0.00	0.00	0.00	0.00	0.00	1,790.00
- Obligaciones del Tesoro a Consolidar	18,874.00	0.00	0.00	0.00	0.00	0.00	0.00	18,874.00
DEUDA FLOTANTE (*)	56,503.00	0.00	0.00	0.00	0.00	0.00	0.00	56,503.00
Ordenes de Pago Impagas	12,865.00	0.00	0.00	0.00	0.00	0.00	0.00	12,865.00
Devengados No Pagados	22,213.00	0.00	0.00	0.00	0.00	0.00	0.00	22,213.00
Obligaciones del Tesoro	9,423.00	0.00	0.00	0.00	0.00	0.00	0.00	9,423.00
Otras Deudas	3,803.00	0.00	0.00	0.00	0.00	0.00	0.00	3,803.00
Deuda por Servicios no Presentados a la Verificación	8,199.00	0.00	0.00	0.00	0.00	0.00	0.00	8,199.00
PRIVATIZACION BANCO PROVINCIAL	0.00	0.00	208,000.00	208,000.00	0.00	0.00	0.00	208,000.00
I.P.P.S.-Acta de Asunción Activos y Pasivos (3)	0.00	0.00	208,000.00	208,000.00	0.00	0.00	0.00	208,000.00
OTRAS DEUDAS	18,300.00	0.00	0.00	0.00	0.00	0.00	0.00	18,300.00
Tasa de Justicia	18,300.00	0.00	0.00	0.00	0.00	0.00	0.00	18,300.00
TOTAL ADMIN. CENTRAL	390,622.14	0.00	208,101.48	208,101.48	4,961.10	0.00	4,961.10	522,851.76

(1) Por Res.del Directorio B.N.A. N°2613/00 de fecha 8/07/00 se aprueba la refinanciación del crédito a cinco años con un año de gracia desde sep./99.

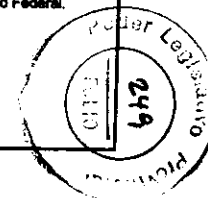
(2) El día 30/05/00 se acreditó en el Bco. de la Nación Argentina Cta.Cte. Oficial N°2731/81 la suma de US\$ 4.448.000 - (1° acreditación) por Convenio Complementario de Asistencia Financiera: US\$ 35.000.000. - Compromiso Federal. La amortización e interés fue estimada considerando desbolsado el monto total del préstamo acordado.

(3) Por Ley Provincial N° 478 la Provincia asume el carácter de deudor con el IPPS por los créditos que el mismo poseía contra el Bco. de la Prov. De Tierra del Fuego.

Se deberá dictar una ley especial que fije la metodología, garantías e intereses que regularán la cancelación de la deuda. Por Escritura Notarial N°95 de fecha 30/05/00 se otorga el Acta de Asunción de Activos y Pasivos.

(4) En el saldo al inicio del mes se incluye la amort. e interés de las letras de oct./99, nov./99 y enr./00 no abonadas.

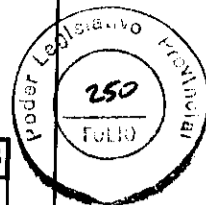
(*) Se encuentran pendientes de verificación y registración \$33.057 miles, presentados bajo el Decreto 198/00.





PROVINCIA DE TIERRA DEL FUEGO
DETALLE DE LA DEUDA FLOTANTE AL 30/06/00

- en miles de pesos -



DEUDA FLOTANTE DE LA ADMINISTRACION CENTRAL		56,503
Ordenes de Pago Impagas		12,865
Proveedores y Otros	6,789	
Gastos Corrientes-Otros Poderes	4,276	
Municipalidades por Coparticipación	1,800	
Devengados No Pagados		22,213
Sueldos	10,798	
Subsidios Actividades No Lucrativas	4,109	
Bienes de Consumo/Servicios No Personales	2,397	
Mantenimiento por Trabajos Públicos	3,425	
Otros	1,484	
Obligaciones del Tesoro		9,423
Deuda con terceros	5,840	
Deuda por servicios públicos	3,583	
Otras Deudas		3,803
Municipalidad de Río Grande	1,337	
Decreto 198/00 - Verificado a Pagar	1,479	
Municipios - Deuda Coparticipación a Liquidar	987	
Deuda por Servicios no Presentados a la Verificación (1)		8,199
Telefónica de Argentina	1,300	
Camuzzi	700	
Organismos Provinciales (DPOSS, DPE, etc.)	6,199	
DEUDA FLOTANTE DE ORGANISMOS		16,694
Instituto Pcial. De Vivienda	3,318	
Instituto Fueguino de Turismo	0	
Dirección Pcial. De Vialidad	830	
Hospital Regional Ushuaia	107	
Hospital Regional Río Grande	346	
Dirección Provincial de Puertos	0	
Dirección Pcial. De Energía	1,918	
Dirección Obras y Servicios Sanitarios	264	
Inst. Pcial. De Regulación de Apuestas	916	
Inst. Provincial de Previsión Social	0	
Caja Compensadora de la Policía Territorial	50	
Instituto de Serv. Social de la Pcia.	8,944	
DEUDA FLOTANTE DE OTROS PODERES PROVINCIALES		13
Poder Legislativo	0	
Poder Judicial	0	
Fiscalía de Estado	0	
Tribunal de Cuentas	13	
TOTAL DEUDA FLOTANTE PROVINCIAL REGISTRADA		73,210
DEUDA A VERIFICAR - DECRETO 198/00 (1)		23,057
Presentado a verificación		25,558
Verificados		-2,501
-Pagados	1,022	
-A pagar	1,479	

- (1): Calculado en base a las facturas entregadas por la Compañía, sin Orden de Pago u Obligación del Tesoro emitida.
(2): Deuda sujeta a verificación y registración por parte de la Provincia, en función de lo dispuesto por el Decreto 198/00. En la medida que la Provincia determine su composición y exigibilidad se incorporará como Deuda Flotante.

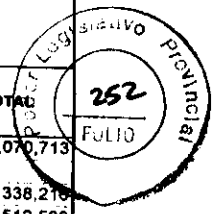


RECLASIFICACION DE PARTIDAS INCLUIDAS EN MAYO/00 EN EL ANEXO IV (DEUDA FLOTANTE)

Al 30/06/00 - en miles de pesos

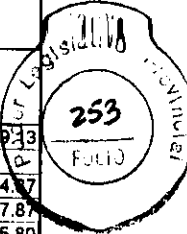
1) EXCLUSION DE ACTIVOS Y PASIVOS DEL BANCO DE TIERRA DEL FUEGO		70,911
Descuento de Documentos	5,349	
Cuenta Corriente Gobierno Provincial	64,200	
Cta.Cte.Programa Títulos Bono Albatros	1,362	
2) A CONSOLIDAR POR LEY PROVINCIAL Nº 460		36,714
XT Transferencias Extrapresupuestarias 1999	6,998	
I.P.P.S. Intereses 1995-99	4,716	
I.S.S.P. Policía	1,790	
I.P.P.S. - Resolución M.E.O.y S.P. Nº 2064/97	4,336	
Obligaciones del Tesoro (OT) a Consolidar	18,874	
Caja Compensadora Policía Provincial	328	
Caja Complementaria Docentes	25	
I.P.P.S.	10,071	
I.S.S.T.	7,119	
Poder Legislativo	47	
Poder Judicial	265	
Aportes, Jubilaciones y Otros Descue	1,019	
3) DEUDA CONSOLIDADA		5,889
Convenios No Registrados	1,389	
Convenio Nº 858 - Munic.Ushuaia, 50% Pavimento	4,500	

PROVINCIA DE TIERRA DEL FUEGO
CUENTA AHORRO-INVERSION-FINANCIAMIENTO
BASE CAJA al: 30/06/00 - ADMINISTRACION PROVINCIAL



CONCEPTO	del Ejercicio		de Ejercicios Anteriores			TOTAL
	Presupuesto Vigente	No Presupuestario	Origen Presupuestario	Origen No Presupuestario	Residuos Pasivos	
INGRESOS CORRIENTES	193,571,024	499,689				194,070,713
GASTOS CORRIENTES	141,393,544	444,939	24,168,521	4,331,212	0	170,338,216
Gastos de Consumo	98,879,363	444,939	19,857,082	4,331,212	0	123,512,596
- Remuneraciones	66,735,858	75,797	9,422,709	0	0	76,234,364
- Aportes y Contribuciones	14,837,518	27,185	2,599,293	0	0	17,463,997
- Otros Gastos de Consumo	17,305,988	341,957	7,835,079	4,331,212	0	29,814,235
Rentas de la Propiedad	6,596,191	0	0	0	0	6,596,191
Prestaciones de la Seguridad Social	0	0	0	0	0	0
Transferencias Corrientes	35,917,990	0	4,311,439	0	0	40,229,429
AHORRO	52,177,480	54,750	-24,168,521	-4,331,212	0	23,732,497
RECURSOS DE CAPITAL	8,644,088	146,019				8,790,108
GASTOS DE CAPITAL	20,863,093	243,065	482,050	0	0	21,588,209
Inversión Real Directa	15,887,218	135,664	406,624	0	0	16,229,506
Transferencias de Capital	0	0	0	0	0	0
Inversión Financiera	5,175,875	107,401	75,426	0	0	5,358,703
RESULTADO FINANCIERO PREVIO	39,958,475	-42,296	-24,650,571	-4,331,212	0	10,934,396
CONTRIBUCIONES FIGURATIVAS	2,614,527	0				2,614,527
GASTOS FIGURATIVOS	5,720,310	0	0	0	0	5,720,310
RESULTADO FINANCIERO	36,852,692	-42,296	-24,650,571	-4,331,212	0	7,828,613
FUENTES FINANCIERAS	54,561,049	971,928	0	0	0	55,532,977
Disminución de la Inversión Corriente	8,681,930	0	0	0	0	8,681,930
Disminución de Caja y Bancos	8,500,000	0	0	0	0	8,500,000
Disminución de Inversiones Financieras Temporarias	0	0	0	0	0	0
Venta de Títulos y Valores	0	0	0	0	0	0
Disminución de Otros Activos Financieros	181,930	0	0	0	0	181,930
Endeudamiento Público e Incremento de Otros Pasivos	45,557,818	971,928	0	0	0	45,557,818
Deuda Pública Provincial (colocación)	0	0	0	0	0	0
- Interna (moneda nacional)	0	0	0	0	0	0
- Externa (moneda extranjera)	0	0	0	0	0	0
Préstamos	45,557,818	971,928	0	0	0	45,557,818
- Del Sector Privado	0	0	0	0	0	0
* Bancos y Entidades Financieras	0	0	0	0	0	0
* Otros	0	0	0	0	0	0
- Del Sector Público	44,448,000	971,928	0	0	0	44,448,000
* Nacional	44,448,000	971,928	0	0	0	44,448,000
* Empresarial	0	0	0	0	0	0
* Provincial y Municipal	0	0	0	0	0	0
- del Sector Externo	1,109,818	0	0	0	0	1,109,818
* Organismos Internacionales	527,883	0	0	0	0	527,883
* Bancos y Entidades Financieras	0	0	0	0	0	0
* Otros	581,935	0	0	0	0	581,935
Incremento de Otros Pasivos	321,301	971,928	0	0	0	1,293,229
Anticipos de Impuestos	0	0	0	0	0	0
Otros	321,301	971,928	0	0	0	1,293,229
APLICACIONES FINANCIERAS	48,813,607	333,751	0	0	0	49,147,358
Inversión Financiera	30,613,076	0	0	0	0	30,613,076
Incremento de Caja y Bancos	162	0	0	0	0	162
Incremento de Inversiones Financieras Temporarias	30,000,000	0	0	0	0	30,000,000
Adquisición de Títulos Valores	0	0	0	0	0	0
Incremento de Otros Activos Financieros	612,914	0	0	0	0	612,914
Amortización de Deudas y Disminución de Otros Pasivos	18,094,973	333,751	0	0	0	18,094,973
Amortización de Deuda Pública Provincial	5,874,495	0	0	0	0	5,874,495
- Interna (moneda nacional)	374,495	0	0	0	0	374,495
- Externa (moneda extranjera)	5,500,000	0	0	0	0	5,500,000
Amortización de Préstamos	12,220,478	0	0	0	0	12,220,478
- Del Sector Privado	12,180,587	0	0	0	0	12,180,587
* Bancos y Entidades Financieras	12,176,659	0	0	0	0	12,176,659
* Otros	3,928	0	0	0	0	3,928
- Del Sector Público	0	0	0	0	0	0
* Nacional	0	0	0	0	0	0
* Empresarial	0	0	0	0	0	0
* Provincial y Municipal	0	0	0	0	0	0
- del Sector Externo	39,891	0	0	0	0	39,891
* Organismos Internacionales	39,891	0	0	0	0	39,891
* Bancos y Entidades Financieras	0	0	0	0	0	0
* Otros	0	0	0	0	0	0
Disminución de Otros Pasivos	105,558	333,751	0	0	0	439,309
Devolución de Anticipos de Impuestos	0	0	0	0	0	0
Otros	105,558	333,751	0	0	0	439,309

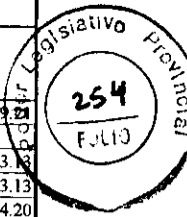
PROVINCIA DE TIERRA DEL FUEGO
CUENTA AHORRO-INVERSION-FINANCIAMIENTO
BASE CAJA al: 31/05/00 - ADMINISTRACION CENTRAL



CONCEPTO	del Ejercicio		de Ejercicios Anteriores			TOTAL
	Presupuesto Vigente	No Presupuestario	Origen Presupuestario	Origen No Presupuestario	Residuos Pasivos	
INGRESOS CORRIENTES	156,538,319.00	-84,619.87				156,453,699.13
GASTOS CORRIENTES	119,927,200.35	-165,291.48	22,841,814.00	4,331,212.00	0.00	146,934,934.87
Gastos de Consumo	79,705,542.35	-165,291.48	18,530,375.00	4,331,212.00	0.00	102,401,837.87
- Remuneraciones	53,578,559.80	0.00	8,499,406.00			62,077,965.80
- Aportes y Contribuciones	13,656,493.00	0.00	2,300,145.00			15,956,638.00
- Otros Gastos de Consumo	12,470,489.55	-165,291.48	7,730,824.00	4,331,212.00		24,367,234.07
Rentas de la Propiedad	6,192,641.00	0.00				6,192,641.00
Prestaciones de la Seguridad Social	0.00	0.00				0.00
Transferencias Corrientes	34,029,017.00	0.00	4,311,439.00			38,340,456.00
AHORRO	36,611,118.65	80,671.61	-22,841,814.00	-4,331,212.00	0.00	9,518,764.26
RECURSOS DE CAPITAL	3,532,515.00	0.00				3,532,515.00
GASTOS DE CAPITAL	395,118.00	0.00	154,474.00	0.00	0.00	549,592.00
Inversión Real Directa	395,118.00	0.00	154,474.00			549,592.00
Transferencias de Capital	0.00	0.00				0.00
Inversión Financiera	0.00	0.00				0.00
RESULTADO FINANCIERO PREVIO	39,748,515.65	80,671.61	-22,996,288.00	-4,331,212.00	0.00	12,501,687.26
CONTRIBUCIONES FIGURATIVAS	2,614,527.00	0.00				2,614,527.00
GASTOS FIGURATIVOS	1,934,215.00	0.00				1,934,215.00
RESULTADO FINANCIERO	40,428,827.65	80,671.61	-22,996,288.00	-4,331,212.00	0.00	13,181,999.26
FUENTES FINANCIERAS	44,975,883.00	0.00	0.00	0.00	0.00	44,975,883.00
Disminución de la Inversión Corriente	0.00	0.00	0.00	0.00	0.00	0.00
Disminución de Caja y Bancos	0.00	0.00				0.00
Disminución de Inversiones Financieras Temporarias	0.00	0.00				0.00
Venta de Títulos y Valores	0.00	0.00				0.00
Disminución de Otros Activos Financieros	0.00	0.00				0.00
Endeudamiento Público e Incremento de Otros Pasivos	44,975,883.00	0.00	0.00	0.00	0.00	44,975,883.00
Deuda Pública Provincial (colocación)	0.00	0.00				0.00
- Interna (moneda nacional)	0.00	0.00				0.00
- Externa (moneda extranjera)	0.00	0.00				0.00
Préstamos	44,975,883.00	0.00	0.00	0.00	0.00	44,975,883.00
- Del Sector Privado	0.00	0.00				0.00
* Bancos y Entidades Financieras	0.00	0.00				0.00
* Otros	0.00	0.00				0.00
- Del Sector Público	44,448,000.00	0.00	0.00	0.00	0.00	44,448,000.00
* Nacional	44,448,000.00	0.00				44,448,000.00
* Empresarial	0.00	0.00				0.00
* Provincial y Municipal	0.00	0.00				0.00
- del Sector Externo	527,883.00	0.00	0.00	0.00	0.00	527,883.00
* Organismos Internacionales	527,883.00	0.00				527,883.00
* Bancos y Entidades Financieras	0.00	0.00				0.00
* Otros	0.00	0.00				0.00
Incremento de Otros Pasivos	0.00	0.00	0.00	0.00	0.00	0.00
Anticipos de Impuestos	0.00	0.00				0.00
Otros	0.00	0.00				0.00
APLICACIONES FINANCIERAS	47,666,420.00	0.00	0.00	0.00	0.00	47,666,420.00
Inversión Financiera	30,000,000.00	0.00	0.00	0.00	0.00	30,000,000.00
Incremento de Caja y Bancos	0.00	0.00				0.00
Incremento de Inversiones Financieras Temporarias	30,000,000.00	0.00				30,000,000.00
Adquisición de Títulos Valores	0.00	0.00				0.00
Incremento de Otros Activos Financieros	0.00	0.00				0.00
Amortización de Deudas y Disminución de Otros Pasivos	17,666,420.00	0.00	0.00	0.00	0.00	17,666,420.00
Amortización de Deuda Pública Provincial	5,500,000.00	0.00	0.00	0.00	0.00	5,500,000.00
- Interna (moneda nacional)	0.00	0.00				0.00
- Externa (moneda extranjera)	5,500,000.00	0.00				5,500,000.00
Amortización de Préstamos	12,166,420.00	0.00	0.00	0.00	0.00	12,166,420.00
- Del Sector Privado	12,126,529.00	0.00	0.00	0.00	0.00	12,126,529.00
* Bancos y Entidades Financieras	12,126,529.00	0.00				12,126,529.00
* Otros	0.00	0.00				0.00
- Del Sector Público	0.00	0.00	0.00	0.00	0.00	0.00
* Nacional	0.00	0.00				0.00
* Empresarial	0.00	0.00				0.00
* Provincial y Municipal	0.00	0.00				0.00
- del Sector Externo	39,891.00	0.00	0.00	0.00	0.00	39,891.00
* Organismos Internacionales	39,891.00	0.00				39,891.00
* Bancos y Entidades Financieras	0.00	0.00				0.00
* Otros	0.00	0.00				0.00
Disminución de Otros Pasivos	0.00	0.00	0.00	0.00	0.00	0.00
Devolución de Anticipos de Impuestos	0.00	0.00				0.00
Otros	0.00	0.00				0.00

PROVINCIA DE TIERRA DEL FUEGO
CUENTA AHORRO-INVERSION-FINANCIAMIENTO
BASE CAJA al: 31/03/00 - OTROS PODERES

CONCEPTO	del Ejercicio		de Ejercicios Anteriores			TOTAL
	Presupuesto Vigente	No Presupuestario	Origen Presupuestario	Origen No Presupuestario	Residuos Pasivos	
INGRESOS CORRIENTES	5,060,340.00	84,619.87				6,454,409.21
GASTOS CORRIENTES	5,335,071.65	165,291.48	0.00	0.00	0.00	5,500,363.13
Gastos de Consumo	5,335,071.65	165,291.48	0.00	0.00	0.00	5,500,363.13
- Remuneraciones	3,973,464.20	0.00	0.00	0.00	0.00	3,973,464.20
- Aportes y Contribuciones	496,708.00	0.00	0.00	0.00	0.00	496,708.00
- Otros Gastos de Consumo	864,899.45	165,291.48	0.00	0.00	0.00	1,030,190.93
Rentas de la Propiedad	0.00	0.00	0.00	0.00	0.00	0.00
Previsiones de la Seguridad Social	0.00	0.00	0.00	0.00	0.00	0.00
Transferencias Corrientes	0.00	0.00	0.00	0.00	0.00	0.00
AHORRO	-274,731.65	-80,671.61	84,740.34	1,224,709.00	0.00	954,046.08
RECURSOS DE CAPITAL	0.00	0.00				0.00
GASTOS DE CAPITAL	33,596.00	0.00	0.00	0.00	0.00	33,596.00
Inversión Real Directa	33,596.00	0.00	0.00	0.00	0.00	33,596.00
Transferencias de Capital	0.00	0.00	0.00	0.00	0.00	0.00
Inversión Financiera	0.00	0.00	0.00	0.00	0.00	0.00
RESULTADO FINANCIERO PREVIO	-308,327.65	-80,671.61	84,740.34	1,224,709.00	0.00	920,450.08
CONTRIBUCIONES FIGURATIVAS	0.00	0.00				0.00
GASTOS FIGURATIVOS	0.00	0.00	0.00	0.00	0.00	0.00
RESULTADO FINANCIERO	-308,327.65	-80,671.61	84,740.34	1,224,709.00	0.00	920,450.08
FUENTES FINANCIERAS	0.00	0.00	0.00	0.00	0.00	0.00
Disminución de la Inversión Corriente	0.00	0.00	0.00	0.00	0.00	0.00
Disminución de Caja y Bancos	0.00	0.00	0.00	0.00	0.00	0.00
Disminución de Inversiones Financieras Temporarias	0.00	0.00				0.00
Venta de Títulos y Valores	0.00	0.00				0.00
Disminución de Otros Activos Financieros	0.00	0.00				0.00
Endeudamiento Público e Incremento de Otros Pasivos	0.00	0.00	0.00	0.00	0.00	0.00
Deuda Pública Provincial (colocación)	0.00	0.00				0.00
- Interna (moneda nacional)	0.00	0.00				0.00
- Externa (moneda extranjera)	0.00	0.00				0.00
Préstamos	0.00	0.00				0.00
- Del Sector Privado	0.00	0.00				0.00
* Bancos y Entidades Financieras	0.00	0.00				0.00
* Otros	0.00	0.00				0.00
- Del Sector Público	0.00	0.00				0.00
* Nacional	0.00	0.00				0.00
* Empresarial	0.00	0.00				0.00
* Provincial y Municipal	0.00	0.00				0.00
- del Sector Externo	0.00	0.00				0.00
* Organismos Internacionales	0.00	0.00				0.00
* Bancos y Entidades Financieras	0.00	0.00				0.00
* Otros	0.00	0.00				0.00
Incremento de Otros Pasivos	0.00	0.00	0.00	0.00	0.00	0.00
Anticipos de Impuestos	0.00	0.00				0.00
Otros	0.00	0.00				0.00
APLICACIONES FINANCIERAS	0.00	0.00	0.00	0.00	0.00	0.00
Inversión Financiera	0.00	0.00	0.00	0.00	0.00	0.00
Incremento de Caja y Bancos	0.00	0.00				0.00
Incremento de Inversiones Financieras Temporarias	0.00	0.00				0.00
Adquisición de Títulos Valores	0.00	0.00	0.00	0.00	0.00	0.00
Incremento de Otros Activos Financieros	0.00	0.00	0.00	0.00	0.00	0.00
Amortización de Deudas y Disminución de Otros Pasivos	0.00	0.00	0.00	0.00	0.00	0.00
Amortización de Deuda Pública Provincial	0.00	0.00	0.00	0.00	0.00	0.00
- Interna (moneda nacional)	0.00	0.00	0.00	0.00	0.00	0.00
- Externa (moneda extranjera)	0.00	0.00	0.00	0.00	0.00	0.00
Amortización de Préstamos	0.00	0.00	0.00	0.00	0.00	0.00
- Del Sector Privado	0.00	0.00	0.00	0.00	0.00	0.00
* Bancos y Entidades Financieras	0.00	0.00	0.00	0.00	0.00	0.00
* Otros	0.00	0.00	0.00	0.00	0.00	0.00
- Del Sector Público	0.00	0.00	0.00	0.00	0.00	0.00
* Nacional	0.00	0.00	0.00	0.00	0.00	0.00
* Empresarial	0.00	0.00	0.00	0.00	0.00	0.00
* Provincial y Municipal	0.00	0.00	0.00	0.00	0.00	0.00
- del Sector Externo	0.00	0.00	0.00	0.00	0.00	0.00
* Organismos Internacionales	0.00	0.00	0.00	0.00	0.00	0.00
* Bancos y Entidades Financieras	0.00	0.00	0.00	0.00	0.00	0.00
* Otros	0.00	0.00	0.00	0.00	0.00	0.00
Disminución de Otros Pasivos	0.00	0.00	0.00	0.00	0.00	0.00
Devolución de Anticipos de Impuestos	0.00	0.00				0.00
Otros	0.00	0.00				0.00



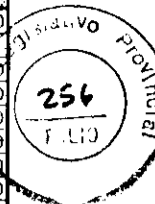
JUSTICIA

INGRESOS CORRIENTES	1,394,574.00	84,619.87				2,788,643.21
GASTOS CORRIENTES	1,197,915.65	165,291.48	0.00	0.00	0.00	1,363,207.13
Gastos de Consumo	1,197,915.65	165,291.48	0.00	0.00	0.00	1,363,207.13
- Remuneraciones	983,282.20					983,282.20
- Aportes y Contribuciones	136,246.00					136,246.00
- Otros Gastos de Consumo	78,387.45	165,291.48				243,678.93
Rentas de la Propiedad						0.00
Prestaciones de la Seguridad Social						0.00
Transferencias Corrientes						0.00
AHORRO	196,658.35	-80,671.61	84,740.34	1,224,709.00	0.00	1,425,436.08
RECURSOS DE CAPITAL						0.00
GASTOS DE CAPITAL	4,190.00	0.00	0.00	0.00	0.00	4,190.00
Inversión Real Directa	-4,190.00					4,190.00
Transferencias de Capital						0.00
Inversión Financiera						0.00
RESULTADO FINANCIERO PREVIO	192,468.35	-80,671.61	84,740.34	1,224,709.00	0.00	1,421,246.08
CONTRIBUCIONES FIGURATIVAS						0.00
GASTOS FIGURATIVOS						0.00
RESULTADO FINANCIERO	192,468.35	-80,671.61	84,740.34	1,224,709.00	0.00	1,421,246.08
FUENTES FINANCIERAS	0.00	0.00	0.00	0.00	0.00	0.00
Disminución de la Inversión Corriente	0.00	0.00	0.00	0.00	0.00	0.00
Disminución de Caja y Bancos						0.00
Disminución de Inversiones Financieras Temporarias						0.00
Venta de Títulos y Valores						0.00
Disminución de Otros Activos Financieros						0.00
Endeudamiento Público e Incremento de Otros Pasivos	0.00	0.00	0.00	0.00	0.00	0.00
Deuda Pública Provincial (colocación)	0.00	0.00				0.00
- Interna (moneda nacional)						0.00
- Externa (moneda extranjera)						0.00
Préstamos	0.00	0.00				0.00
- Del Sector Privado	0.00	0.00				0.00
* Bancos y Entidades Financieras						0.00
* Otros						0.00
- Del Sector Público	0.00	0.00				0.00
* Nacional						0.00
* Empresarial						0.00
* Provincial y Municipal						0.00
- del Sector Externo	0.00	0.00				0.00
* Organismos Internacionales						0.00
* Bancos y Entidades Financieras						0.00
* Otros						0.00
Incremento de Otros Pasivos	0.00	0.00	0.00	0.00	0.00	0.00
Anticipos de Impuestos						0.00
Otros						0.00
APLICACIONES FINANCIERAS	0.00	0.00	0.00	0.00	0.00	0.00
Inversión Financiera	0.00	0.00	0.00	0.00	0.00	0.00
Incremento de Caja y Bancos						0.00
Incremento de Inversiones Financieras Temporarias						0.00
Adquisición de Títulos Valores						0.00
Incremento de Otros Activos Financieros						0.00
Amortización de Deudas y Disminución de Otros Pasivos	0.00	0.00	0.00	0.00	0.00	0.00
Amortización de Deuda Pública Provincial	0.00	0.00	0.00	0.00	0.00	0.00
- Interna (moneda nacional)						0.00
- Externa (moneda extranjera)						0.00
Amortización de Préstamos	0.00	0.00	0.00	0.00	0.00	0.00
- Del Sector Privado	0.00	0.00	0.00	0.00	0.00	0.00
* Bancos y Entidades Financieras						0.00
* Otros						0.00
- Del Sector Público	0.00	0.00	0.00	0.00	0.00	0.00
* Nacional						0.00
* Empresarial						0.00
* Provincial y Municipal						0.00
- del Sector Externo	0.00	0.00	0.00	0.00	0.00	0.00
* Organismos Internacionales						0.00
* Bancos y Entidades Financieras						0.00
* Otros						0.00
Disminución de Otros Pasivos	0.00	0.00	0.00	0.00	0.00	0.00
Devolución de Anticipos de Impuestos						0.00
Otros						0.00

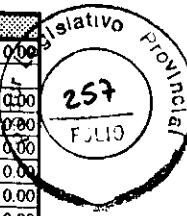


LEGISLATURA

INGRESOS CORRIENTES	3,665,766.00					3,665,766.00
GASTOS CORRIENTES	4,137,156.00	0.00	0.00	0.00	0.00	4,137,156.00
Gastos de Consumo	4,137,156.00	0.00	0.00	0.00	0.00	4,137,156.00
- Remuneraciones	2,990,182.00					2,990,182.00
- Aportes y Contribuciones	360,462.00					360,462.00
- Otros Gastos de Consumo	786,512.00					786,512.00
Rentas de la Propiedad						0.00
Prestaciones de la Seguridad Social						0.00
Transferencias Corrientes						0.00
AHORRO	-471,390.00	0.00	0.00	0.00	0.00	-471,390.00
RECURSOS DE CAPITAL						0.00
GASTOS DE CAPITAL	29,406.00	0.00	0.00	0.00	0.00	29,406.00
Inversión Real Directa	29,406.00					29,406.00
Transferencias de Capital						0.00
Inversión Financiera						0.00
RESULTADO FINANCIERO PREVIO	-500,796.00	0.00	0.00	0.00	0.00	-500,796.00
CONTRIBUCIONES FIGURATIVAS						0.00
GASTOS FIGURATIVOS						0.00
RESULTADO FINANCIERO	-500,796.00	0.00	0.00	0.00	0.00	-500,796.00
FUENTES FINANCIERAS	0.00	0.00	0.00	0.00	0.00	0.00
Disminución de la Inversión Corriente	0.00	0.00	0.00	0.00	0.00	0.00
Disminución de Caja y Bancos						0.00
Disminución de Inversiones Financieras Temporarias						0.00
Venta de Títulos y Valores						0.00
Disminución de Otros Activos Financieros						0.00
Endeudamiento Público e Incremento de Otros Pasivos	0.00	0.00	0.00	0.00	0.00	0.00
Deuda Pública Provincial (colocación)	0.00	0.00				0.00
- Interna (moneda nacional)						0.00
- Externa (moneda extranjera)						0.00
Préstamos	0.00	0.00				0.00
- Del Sector Privado	0.00	0.00				0.00
* Bancos y Entidades Financieras						0.00
* Otros						0.00
- Del Sector Público	0.00	0.00				0.00
* Nacional						0.00
* Empresarial						0.00
* Provincial y Municipal						0.00
- del Sector Externo	0.00	0.00				0.00
* Organismos Internacionales						0.00
* Bancos y Entidades Financieras						0.00
* Otros						0.00
Incremento de Otros Pasivos	0.00	0.00				0.00
Anticipos de Impuestos						0.00
Otros						0.00
APLICACIONES FINANCIERAS	0.00	0.00	0.00	0.00	0.00	0.00
Inversión Financiera	0.00	0.00	0.00	0.00	0.00	0.00
Incremento de Caja y Bancos						0.00
Incremento de Inversiones Financieras Temporarias						0.00
Adquisición de Títulos Valores						0.00
Incremento de Otros Activos Financieros						0.00
Amortización de Deudas y Disminución de Otros Pasivos	0.00	0.00	0.00	0.00	0.00	0.00
Amortización de Deuda Pública Provincial	0.00	0.00				0.00
- Interna (moneda nacional)						0.00
- Externa (moneda extranjera)						0.00
Amortización de Préstamos	0.00	0.00				0.00
- Del Sector Privado	0.00	0.00				0.00
* Bancos y Entidades Financieras						0.00
* Otros						0.00
- Del Sector Público	0.00	0.00				0.00
* Nacional						0.00
* Empresarial						0.00
* Provincial y Municipal						0.00
- del Sector Externo	0.00	0.00				0.00
* Organismos Internacionales						0.00
* Bancos y Entidades Financieras						0.00
* Otros						0.00
Disminución de Otros Pasivos	0.00	0.00				0.00
Devolución de Anticipos de Impuestos						0.00
Otros						0.00



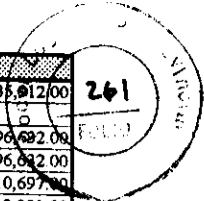
TRIBUNAL DE CUENTAS



INGRESOS CORRIENTES						
GASTOS CORRIENTES	0.00	0.00	0.00	0.00	0.00	0.00
Gastos de Consumo	0.00	0.00	0.00	0.00	0.00	0.00
- Remuneraciones						0.00
- Aportes y Contribuciones						0.00
- Otros Gastos de Consumo						0.00
Rentas de la Propiedad						0.00
Prestaciones de la Seguridad Social						0.00
Transferencias Corrientes						0.00
AHORRO	0.00	0.00	0.00	0.00	0.00	0.00
RECURSOS DE CAPITAL						0.00
GASTOS DE CAPITAL	0.00	0.00	0.00	0.00	0.00	0.00
Inversión Real Directa						0.00
Transferencias de Capital						0.00
Inversión Financiera						0.00
RESULTADO FINANCIERO PREVIO	0.00	0.00	0.00	0.00	0.00	0.00
CONTRIBUCIONES FIGURATIVAS						0.00
GASTOS FIGURATIVOS						0.00
RESULTADO FINANCIERO	0.00	0.00	0.00	0.00	0.00	0.00
FUENTES FINANCIERAS	0.00	0.00	0.00	0.00	0.00	0.00
Disminución de la Inversión Corriente	0.00	0.00	0.00	0.00	0.00	0.00
Disminución de Caja y Bancos						0.00
Disminución de Inversiones Financieras Temporarias						0.00
Venta de Títulos y Valores						0.00
Disminución de Otros Activos Financieros						0.00
Endeudamiento Público e Incremento de Otros Pasivos	0.00	0.00	0.00	0.00	0.00	0.00
Deuda Pública Provincial (colocación)	0.00	0.00				0.00
- Interna (moneda nacional)						0.00
- Externa (moneda extranjera)						0.00
Préstamos	0.00	0.00				0.00
- Del Sector Privado	0.00	0.00				0.00
* Bancos y Entidades Financieras						0.00
* Otros						0.00
- Del Sector Público	0.00	0.00				0.00
* Nacional						0.00
* Empresarial						0.00
* Provincial y Municipal						0.00
- del Sector Externo	0.00	0.00				0.00
* Organismos Internacionales						0.00
* Bancos y Entidades Financieras						0.00
* Otros						0.00
Incremento de Otros Pasivos	0.00	0.00	0.00	0.00	0.00	0.00
Anticipos de Impuestos						0.00
Otros						0.00
APLICACIONES FINANCIERAS	0.00	0.00	0.00	0.00	0.00	0.00
Inversión Financiera	0.00	0.00	0.00	0.00	0.00	0.00
Incremento de Caja y Bancos						0.00
Incremento de Inversiones Financieras Temporarias						0.00
Adquisición de Títulos Valores						0.00
Incremento de Otros Activos Financieros						0.00
Amortización de Deudas y Disminución de Otros Pasivos	0.00	0.00	0.00	0.00	0.00	0.00
Amortización de Deuda Pública Provincial	0.00	0.00				0.00
- Interna (moneda nacional)						0.00
- Externa (moneda extranjera)						0.00
Amortización de Préstamos	0.00	0.00				0.00
- Del Sector Privado	0.00	0.00				0.00
* Bancos y Entidades Financieras						0.00
* Otros						0.00
- Del Sector Público	0.00	0.00				0.00
* Nacional						0.00
* Empresarial						0.00
* Provincial y Municipal						0.00
- del Sector Externo	0.00	0.00				0.00
* Organismos Internacionales						0.00
* Bancos y Entidades Financieras						0.00
* Otros						0.00
Disminución de Otros Pasivos	0.00	0.00	0.00	0.00	0.00	0.00
Devolución de Anticipos de Impuestos						0.00
Otros						0.00

FISCALIA						
INGRESOS CORRIENTES						0,00
GASTOS CORRIENTES	0,00	0,00	0,00	0,00	0,00	0,00
Gastos de Consumo	0,00	0,00	0,00	0,00	0,00	0,00
- Remuneraciones						0,00
- Aportes y Contribuciones						0,00
- Otros Gastos de Consumo						0,00
Rentas de la Propiedad						0,00
Prestaciones de la Seguridad Social						0,00
Transferencias Corrientes						0,00
AHORRO	0,00	0,00	0,00	0,00	0,00	0,00
RECURSOS DE CAPITAL						0,00
GASTOS DE CAPITAL	0,00	0,00	0,00	0,00	0,00	0,00
Inversión Real Directa						0,00
Transferencias de Capital						0,00
Inversión Financiera						0,00
RESULTADO FINANCIERO PREVIO	0,00	0,00	0,00	0,00	0,00	0,00
CONTRIBUCIONES FIGURATIVAS						0,00
GASTOS FIGURATIVOS						0,00
RESULTADO FINANCIERO	0,00	0,00	0,00	0,00	0,00	0,00
FUENTES FINANCIERAS	0,00	0,00	0,00	0,00	0,00	0,00
Disminución de la Inversión Corriente	0,00	0,00	0,00	0,00	0,00	0,00
Disminución de Caja y Bancos						0,00
Disminución de Inversiones Financieras Temporarias						0,00
Venta de Títulos y Valores						0,00
Disminución de Otros Activos Financieros						0,00
Endeudamiento Público e Incremento de Otros Pasivos	0,00	0,00	0,00	0,00	0,00	0,00
Deuda Pública Provincial (colocación)	0,00	0,00				0,00
- Interna (moneda nacional)						0,00
- Externa (moneda extranjera)						0,00
Préstamos	0,00	0,00				0,00
- Del Sector Privado	0,00	0,00				0,00
* Bancos y Entidades Financieras						0,00
* Otros						0,00
- Del Sector Público	0,00	0,00				0,00
* Nacional						0,00
* Empresarial						0,00
* Provincial y Municipal						0,00
- del Sector Externo	0,00	0,00				0,00
* Organismos Internacionales						0,00
* Bancos y Entidades Financieras						0,00
* Otros						0,00
Incremento de Otros Pasivos	0,00	0,00	0,00	0,00	0,00	0,00
Anticipos de Impuestos						0,00
Otros						0,00
APLICACIONES FINANCIERAS	0,00	0,00	0,00	0,00	0,00	0,00
Inversión Financiera	0,00	0,00	0,00	0,00	0,00	0,00
Incremento de Caja y Bancos						0,00
Incremento de Inversiones Financieras Temporarias						0,00
Adquisición de Títulos Valores						0,00
Incremento de Otros Activos Financieros						0,00
Amortización de Deudas y Disminución de Otros Pasivos	0,00	0,00	0,00	0,00	0,00	0,00
Amortización de Deuda Pública Provincial	0,00	0,00	0,00	0,00	0,00	0,00
- Interna (moneda nacional)						0,00
- Externa (moneda extranjera)						0,00
Amortización de Préstamos	0,00	0,00	0,00	0,00	0,00	0,00
- Del Sector Privado	0,00	0,00	0,00	0,00	0,00	0,00
* Bancos y Entidades Financieras						0,00
* Otros						0,00
- Del Sector Público	0,00	0,00	0,00	0,00	0,00	0,00
* Nacional						0,00
* Empresarial						0,00
* Provincial y Municipal						0,00
- del Sector Externo	0,00	0,00	0,00	0,00	0,00	0,00
* Organismos Internacionales						0,00
* Bancos y Entidades Financieras						0,00
* Otros						0,00
Disminución de Otros Pasivos	0,00	0,00	0,00	0,00	0,00	0,00
Devolución de Anticipos de Impuestos						0,00
Otros						0,00

I. P. V.						
INGRESOS CORRIENTES	12,957,236.48	378,073.63				13,335,310.11
GASTOS CORRIENTES	2,820,053.45	429,390.73	610,986.37	0.00	0.00	3,860,430.55
Gastos de Consumo	2,820,053.45	429,390.73	610,986.37	0.00	0.00	3,860,430.55
- Remuneraciones	2,023,431.19	75,796.70	244,348.28			2,343,576.17
- Aportes y Contribuciones	473,488.90	27,185.19	299,148.45			799,822.54
- Otros Gastos de Consumo	323,133.36	326,408.84	67,489.64			717,031.84
Rentas de la Propiedad						0.00
Prestaciones de la Seguridad Social						0.00
Transferencias Corrientes						0.00
AHORRO	10,137,183.03	-51,317.10	-610,986.37	0.00	0.00	9,474,879.56
RECURSOS DE CAPITAL	5,111,573.49	146,019.06				5,257,592.55
GASTOS DE CAPITAL	16,244,410.30	243,065.48	227,498.81	0.00	0.00	16,714,974.59
Inversión Real Directa	11,068,535.01	135,664.24	152,072.51			11,356,271.76
Transferencias de Capital						0.00
Inversión Financiera	5,175,875.29	107,401.24	75,426.30			5,358,702.83
RESULTADO FINANCIERO PREVIO	-995,653.78	-148,363.52	-838,485.18	0.00	0.00	-1,982,502.48
CONTRIBUCIONES FIGURATIVAS						0.00
GASTOS FIGURATIVOS	3,142,346.61					3,142,346.61
RESULTADO FINANCIERO	-4,138,000.39	-148,363.52	-838,485.18	0.00	0.00	-5,124,849.09
FUENTES FINANCIERAS	8,500,000.00	971,927.97	0.00	0.00	0.00	9,471,927.97
Disminución de la Inversión Corriente	8,500,000.00	0.00	0.00	0.00	0.00	8,500,000.00
Disminución de Caja y Bancos	8,500,000.00					8,500,000.00
Disminución de Inversiones Financieras Temporarias						0.00
Venta de Títulos y Valores						0.00
Disminución de Otros Activos Financieros						0.00
Endeudamiento Público e Incremento de Otros Pasivos	0.00	0.00	0.00	0.00	0.00	0.00
Deuda Pública Provincial (colocación)	0.00	0.00				0.00
- Interna (moneda nacional)						0.00
- Externa (moneda extranjera)						0.00
Préstamos	0.00	0.00				0.00
- Del Sector Privado	0.00	0.00				0.00
* Bancos y Entidades Financieras						0.00
* Otros						0.00
- Del Sector Público	0.00	0.00				0.00
* Nacional						0.00
* Empresarial						0.00
* Provincial y Municipal						0.00
- del Sector Externo	0.00	0.00				0.00
* Organismos Internacionales						0.00
* Bancos y Entidades Financieras						0.00
* Otros						0.00
Incremento de Otros Pasivos	0.00	971,927.97	0.00	0.00	0.00	971,927.97
Anticipos de Impuestos						0.00
Otros		971,927.97				971,927.97
APLICACIONES FINANCIERAS	0.00	333,751.13	0.00	0.00	0.00	333,751.13
Inversión Financiera	0.00	0.00	0.00	0.00	0.00	0.00
Incremento de Caja y Bancos						0.00
Incremento de Inversiones Financieras Temporarias						0.00
Adquisición de Títulos Valores						0.00
Incremento de Otros Activos Financieros						0.00
Amortización de Deudas y Disminución de Otros Pasivos	0.00	0.00	0.00	0.00	0.00	0.00
Amortización de Deuda Pública Provincial	0.00	0.00	0.00	0.00	0.00	0.00
- Interna (moneda nacional)						0.00
- Externa (moneda extranjera)						0.00
Amortización de Préstamos	0.00	0.00	0.00	0.00	0.00	0.00
- Del Sector Privado	0.00	0.00	0.00	0.00	0.00	0.00
* Bancos y Entidades Financieras						0.00
* Otros						0.00
- Del Sector Público	0.00	0.00	0.00	0.00	0.00	0.00
* Nacional						0.00
* Empresarial						0.00
* Provincial y Municipal						0.00
- del Sector Externo	0.00	0.00	0.00	0.00	0.00	0.00
* Organismos Internacionales						0.00
* Bancos y Entidades Financieras						0.00
* Otros						0.00
Disminución de Otros Pasivos	0.00	333,751.13	0.00	0.00	0.00	333,751.13
Devolución de Anticipos de Impuestos						0.00
Otros		333,751.13				333,751.13




In Ecu. Tur						
INGRESOS CORRIENTES	535,912.00					535,912.00
GASTOS CORRIENTES	396,632.00	0.00	0.00	0.00	0.00	396,632.00
Gastos de Consumo	396,632.00	0.00	0.00	0.00	0.00	396,632.00
- Remuneraciones	310,697.00					310,697.00
- Aportes y Contribuciones	2,391.00					2,391.00
- Otros Gastos de Consumo	83,544.00					83,544.00
Rentas de la Propiedad						0.00
Prestaciones de la Seguridad Social						0.00
Transferencias Corrientes						0.00
AHORRO	139,280.00	0.00	0.00	0.00	0.00	139,280.00
RECURSOS DE CAPITAL						0.00
GASTOS DE CAPITAL	10,578.00	0.00	0.00	0.00	0.00	10,578.00
Inversión Real Directa	10,578.00					10,578.00
Transferencias de Capital						0.00
Inversión Financiera						0.00
RESULTADO FINANCIERO PREVIO	128,702.00	0.00	0.00	0.00	0.00	128,702.00
CONTRIBUCIONES FIGURATIVAS						0.00
GASTOS FIGURATIVOS						0.00
RESULTADO FINANCIERO	128,702.00	0.00	0.00	0.00	0.00	128,702.00
FUENTES FINANCIERAS	0.00	0.00	0.00	0.00	0.00	0.00
Disminución de la Inversión Corriente	0.00	0.00	0.00	0.00	0.00	0.00
Disminución de Caja y Bancos						0.00
Disminución de Inversiones Financieras Temporarias						0.00
Venta de Títulos y Valores						0.00
Disminución de Otros Activos Financieros						0.00
Endeudamiento Público e Incremento de Otros Pasivos	0.00	0.00	0.00	0.00	0.00	0.00
Deuda Pública Provincial (colocación)	0.00	0.00				0.00
- Interna (moneda nacional)						0.00
- Externa (moneda extranjera)						0.00
Préstamos	0.00	0.00				0.00
- Del Sector Privado	0.00	0.00				0.00
* Bancos y Entidades Financieras						0.00
* Otros						0.00
- Del Sector Público	0.00	0.00				0.00
* Nacional						0.00
* Empresarial						0.00
* Provincial y Municipal						0.00
- del Sector Externo	0.00	0.00				0.00
* Organismos Internacionales						0.00
* Bancos y Entidades Financieras						0.00
* Otros						0.00
Incremento de Otros Pasivos	0.00	0.00	0.00	0.00	0.00	0.00
Anticipos de Impuestos						0.00
Otros						0.00
APLICACIONES FINANCIERAS	0.00	0.00	0.00	0.00	0.00	0.00
Inversión Financiera	0.00	0.00	0.00	0.00	0.00	0.00
Incremento de Caja y Bancos						0.00
Incremento de Inversiones Financieras Temporarias						0.00
Adquisición de Títulos Valores						0.00
Incremento de Otros Activos Financieros						0.00
Amortización de Deudas y Disminución de Otros Pasivos	0.00	0.00	0.00	0.00	0.00	0.00
Amortización de Deuda Pública Provincial	0.00	0.00	0.00	0.00	0.00	0.00
- Interna (moneda nacional)						0.00
- Externa (moneda extranjera)						0.00
Amortización de Préstamos	0.00	0.00	0.00	0.00	0.00	0.00
- Del Sector Privado	0.00	0.00	0.00	0.00	0.00	0.00
* Bancos y Entidades Financieras						0.00
* Otros						0.00
- Del Sector Público	0.00	0.00	0.00	0.00	0.00	0.00
* Nacional						0.00
* Empresarial						0.00
* Provincial y Municipal						0.00
- del Sector Externo	0.00	0.00	0.00	0.00	0.00	0.00
* Organismos Internacionales						0.00
* Bancos y Entidades Financieras						0.00
* Otros						0.00
Disminución de Otros Pasivos	0.00	0.00	0.00	0.00	0.00	0.00
Devolución de Anticipos de Impuestos						0.00
Otros						0.00

INGRESOS CORRIENTES		2,490,638.00					2,490,638.00
GASTOS CORRIENTES		1,629,375.00	0.00	0.00	0.00	0.00	1,629,375.00
Gastos de Consumo		1,629,375.00	0.00	0.00	0.00	0.00	1,629,375.00
- Remuneraciones		1,379,575.00					1,379,575.00
- Aportes y Contribuciones							
- Otros Gastos de Consumo		249,800.00					249,800.00
Rentas de la Propiedad							0.00
Prestaciones de la Seguridad Social							0.00
Transferencias Corrientes							0.00
AHORRO		861,263.00	0.00	0.00	0.00	0.00	861,263.00
RECURSOS DE CAPITAL							0.00
GASTOS DE CAPITAL		2,050,141.00	0.00	0.00	0.00	0.00	2,050,141.00
Inversión Real Directa		2,050,141.00					2,050,141.00
Transferencias de Capital							0.00
Inversión Financiera							0.00
RESULTADO FINANCIERO PREVIO		-1,188,878.00	0.00	0.00	0.00	0.00	-1,188,878.00
CONTRIBUCIONES FIGURATIVAS							0.00
GASTOS FIGURATIVOS							0.00
RESULTADO FINANCIERO		-1,188,878.00	0.00	0.00	0.00	0.00	-1,188,878.00
FUENTES FINANCIERAS		0.00	0.00	0.00	0.00	0.00	0.00
Disminución de la Inversión Corriente		0.00	0.00	0.00	0.00	0.00	0.00
Disminución de Caja y Bancos							0.00
Disminución de Inversiones Financieras Temporarias							0.00
Venta de Títulos y Valores							0.00
Disminución de Otros Activos Financieros							0.00
Endeudamiento Público e Incremento de Otros Pasivos		0.00	0.00	0.00	0.00	0.00	0.00
Deuda Pública Provincial (colocación)		0.00	0.00	0.00	0.00	0.00	0.00
- Interna (moneda nacional)							0.00
- Externa (moneda extranjera)							0.00
Préstamos		0.00	0.00	0.00	0.00	0.00	0.00
- Del Sector Privado		0.00	0.00	0.00	0.00	0.00	0.00
* Bancos y Entidades Financieras							0.00
* Otros							0.00
- Del Sector Público		0.00	0.00	0.00	0.00	0.00	0.00
* Nacional							0.00
* Empresarial							0.00
* Provincial y Municipal							0.00
- del Sector Externo		0.00	0.00	0.00	0.00	0.00	0.00
* Organismos Internacionales							0.00
* Bancos y Entidades Financieras							0.00
* Otros							0.00
Incremento de Otros Pasivos		0.00	0.00	0.00	0.00	0.00	0.00
Anticipos de Impuestos							0.00
Otros							0.00
APLICACIONES FINANCIERAS		0.00	0.00	0.00	0.00	0.00	0.00
Inversión Financiera		0.00	0.00	0.00	0.00	0.00	0.00
Incremento de Caja y Bancos							0.00
Incremento de Inversiones Financieras Temporarias							0.00
Adquisición de Títulos Valores							0.00
Incremento de Otros Activos Financieros							0.00
Amortización de Deudas y Disminución de Otros Pasivos		0.00	0.00	0.00	0.00	0.00	0.00
Amortización de Deuda Pública Provincial		0.00	0.00	0.00	0.00	0.00	0.00
- Interna (moneda nacional)							0.00
- Externa (moneda extranjera)							0.00
Amortización de Préstamos		0.00	0.00	0.00	0.00	0.00	0.00
- Del Sector Privado		0.00	0.00	0.00	0.00	0.00	0.00
* Bancos y Entidades Financieras							0.00
* Otros							0.00
- Del Sector Público		0.00	0.00	0.00	0.00	0.00	0.00
* Nacional							0.00
* Empresarial							0.00
* Provincial y Municipal							0.00
- del Sector Externo		0.00	0.00	0.00	0.00	0.00	0.00
* Organismos Internacionales							0.00
* Bancos y Entidades Financieras							0.00
* Otros							0.00
Disminución de Otros Pasivos		0.00	0.00	0.00	0.00	0.00	0.00
Devolución de Anticipos de Impuestos							0.00
Otros							0.00

263

INGRESOS CORRIENTES		1,197,321.00				1,197,321.00
GASTOS CORRIENTES		565,006.00	0.00	0.00	0.00	565,006.00
Gastos de Consumo		565,006.00	0.00	0.00	0.00	565,006.00
- Remuneraciones						0.00
- Aportes y Contribuciones						0.00
- Otros Gastos de Consumo		565,006.00				565,006.00
Rentas de la Propiedad						0.00
Prestaciones de la Seguridad Social						0.00
Transferencias Corrientes						0.00
AHORRO		632,315.00	0.00	0.00	0.00	632,315.00
RECURSOS DE CAPITAL						0.00
GASTOS DE CAPITAL		19,239.00	0.00	0.00	0.00	19,239.00
Inversión Real Directa		19,239.00				19,239.00
Transferencias de Capital						0.00
Inversión Financiera						0.00
RESULTADO FINANCIERO PREVIO		613,076.00	0.00	0.00	0.00	613,076.00
CONTRIBUCIONES FIGURATIVAS						0.00
GASTOS FIGURATIVOS						0.00
RESULTADO FINANCIERO		613,076.00	0.00	0.00	0.00	613,076.00
FUENTES FINANCIERAS		107,432.00	0.00	0.00	0.00	107,432.00
Disminución de la Inversión Corriente		0.00	0.00	0.00	0.00	0.00
Disminución de Caja y Bancos						0.00
Disminución de Inversiones Financieras Temporarias						0.00
Venta de Títulos y Valores						0.00
Disminución de Otros Activos Financieros						0.00
Endeudamiento Público e Incremento de Otros Pasivos		0.00	0.00	0.00	0.00	0.00
Deuda Pública Provincial (colocación)		0.00	0.00			0.00
- Interna (moneda nacional)						0.00
- Externa (moneda extranjera)						0.00
Préstamos		0.00	0.00			0.00
- Del Sector Privado		0.00	0.00			0.00
* Bancos y Entidades Financieras						0.00
* Otros						0.00
- Del Sector Público		0.00	0.00			0.00
* Nacional						0.00
* Empresarial						0.00
* Provincial y Municipal						0.00
- del Sector Externo		0.00	0.00			0.00
* Organismos Internacionales						0.00
* Bancos y Entidades Financieras						0.00
* Otros						0.00
Incremento de Otros Pasivos		107,432.00	0.00	0.00	0.00	107,432.00
Anticipos de Impuestos						0.00
Otros		107,432.00				107,432.00
APLICACIONES FINANCIERAS		659,279.00	0.00	0.00	0.00	659,279.00
Inversión Financiera		613,076.00	0.00	0.00	0.00	613,076.00
Incremento de Caja y Bancos		162.00				162.00
Incremento de Inversiones Financieras Temporarias						0.00
Adquisición de Títulos Valores						0.00
Incremento de Otros Activos Financieros		612,914.00				612,914.00
Amortización de Deudas y Disminución de Otros Pasivos		46,203.00	0.00	0.00	0.00	46,203.00
Amortización de Deuda Pública Provincial		0.00	0.00	0.00	0.00	0.00
- Interna (moneda nacional)						0.00
- Externa (moneda extranjera)						0.00
Amortización de Préstamos		46,203.00	0.00	0.00	0.00	46,203.00
- Del Sector Privado		46,203.00	0.00	0.00	0.00	46,203.00
* Bancos y Entidades Financieras		46,203.00				46,203.00
* Otros						0.00
- Del Sector Público		0.00	0.00	0.00	0.00	0.00
* Nacional						0.00
* Empresarial						0.00
* Provincial y Municipal						0.00
- del Sector Externo		0.00	0.00	0.00	0.00	0.00
* Organismos Internacionales						0.00
* Bancos y Entidades Financieras						0.00
* Otros						0.00
Disminución de Otros Pasivos		0.00	0.00	0.00	0.00	0.00
Devolución de Anticipos de Impuestos						0.00
Otros						0.00



Hospital Regional Rio Grande						
INGRESOS CORRIENTES	630,610.00		121,430.93			754,620.00
GASTOS CORRIENTES	521,450.00	0.00	98,630.00	0.00	0.00	620,080.00
Gastos de Consumo	521,450.00	0.00	98,630.00	0.00	0.00	620,080.00
- Remuneraciones	521,450.00		98,630.00			620,080.00
- Aportes y Contribuciones						0.00
- Otros Gastos de Consumo						0.00
Rentas de la Propiedad						0.00
Prestaciones de la Seguridad Social						0.00
Transferencias Corrientes						0.00
AHORRO	109,160.00	0.00	25,380.00	0.00	0.00	134,540.00
RECURSOS DE CAPITAL						0.00
GASTOS DE CAPITAL	14,640.00	0.00	0.00	0.00	0.00	14,640.00
Inversión Real Directa	14,640.00					14,640.00
Transferencias de Capital						0.00
Inversión Financiera						0.00
RESULTADO FINANCIERO PREVIO	94,520.00	0.00	25,380.00	0.00	0.00	119,900.00
CONTRIBUCIONES FIGURATIVAS						0.00
GASTOS FIGURATIVOS						0.00
RESULTADO FINANCIERO	94,520.00	0.00	25,380.00	0.00	0.00	119,900.00
FUENTES FINANCIERAS	0.00	0.00	0.00	0.00	0.00	0.00
Disminución de la Inversión Corriente	0.00	0.00	0.00	0.00	0.00	0.00
Disminución de Caja y Bancos						0.00
Disminución de Inversiones Financieras Temporarias						0.00
Venta de Títulos y Valores						0.00
Disminución de Otros Activos Financieros						0.00
Endeudamiento Público e Incremento de Otros Pasivos	0.00	0.00	0.00	0.00	0.00	0.00
Deuda Pública Provincial (colocación)	0.00	0.00				0.00
- Interna (moneda nacional)						0.00
- Externa (moneda extranjera)						0.00
Préstamos	0.00	0.00				0.00
- Del Sector Privado	0.00	0.00				0.00
* Bancos y Entidades Financieras						0.00
* Otros						0.00
- Del Sector Público	0.00	0.00				0.00
* Nacional						0.00
* Empresarial						0.00
* Provincial y Municipal						0.00
- del Sector Externo	0.00	0.00				0.00
* Organismos Internacionales						0.00
* Bancos y Entidades Financieras						0.00
* Otros						0.00
Incremento de Otros Pasivos	0.00	0.00	0.00	0.00	0.00	0.00
Anticipos de Impuestos						0.00
Otros						0.00
APLICACIONES FINANCIERAS	0.00	0.00	0.00	0.00	0.00	0.00
Inversión Financiera	0.00	0.00	0.00	0.00	0.00	0.00
Incremento de Caja y Bancos						0.00
Incremento de Inversiones Financieras Temporarias						0.00
Adquisición de Títulos Valores						0.00
Incremento de Otros Activos Financieros						0.00
Amortización de Deudas y Disminución de Otros Pasivos	0.00	0.00	0.00	0.00	0.00	0.00
Amortización de Deuda Pública Provincial	0.00	0.00				0.00
- Interna (moneda nacional)						0.00
- Externa (moneda extranjera)						0.00
Amortización de Préstamos	0.00	0.00				0.00
- Del Sector Privado	0.00	0.00				0.00
* Bancos y Entidades Financieras						0.00
* Otros						0.00
- Del Sector Público	0.00	0.00				0.00
* Nacional						0.00
* Empresarial						0.00
* Provincial y Municipal						0.00
- del Sector Externo	0.00	0.00				0.00
* Organismos Internacionales						0.00
* Bancos y Entidades Financieras						0.00
* Otros						0.00
Disminución de Otros Pasivos	0.00	0.00	0.00	0.00	0.00	0.00
Devolución de Anticipos de Impuestos						0.00
Otros						0.00

PROVINCIA DE TIERRA DEL FUEGO
CUENTA AHORRO-INVERSION-FINANCIAMIENTO
BASE CAJA al: 31/03/00 - ORGANISMOS AUTARQUICOS

CONCEPTO	del Ejercicio		de Ejercicios Anteriores			TOTAL
	Presupuesto Vigente	No Presupuestario	Origen Presupuestario	Origen No Presupuestario	Residuos Pasivos	
INGRESOS CORRIENTES	14,160,647.63	121,615.17				14,282,262.80
GASTOS CORRIENTES	10,198,756.02	15,547.93	617,090.19	0.00	0.00	10,831,394.14
Gastos de Consumo	7,906,233.01	15,547.93	617,090.19	0.00	0.00	8,538,871.13
- Remuneraciones	4,948,680.79	0.00	580,325.13	0.00	0.00	5,529,005.92
- Aportes y Contribuciones	208,437.00	0.00	0.00	0.00	0.00	208,437.00
- Otros Gastos de Consumo	2,749,115.22	15,547.93	36,765.06	0.00	0.00	2,801,428.21
Rentas de la Propiedad	403,550.00	0.00	0.00	0.00	0.00	403,550.00
Prestaciones de la Seguridad Social	0.00	0.00	0.00	0.00	0.00	0.00
Transferencias Corrientes	1,888,973.01	0.00	0.00	0.00	0.00	1,888,973.01
AHORRO	3,961,891.61	106,067.24	-617,090.19	0.00	0.00	3,450,868.66
RECURSOS DE CAPITAL	0.00	0.00				0.00
GASTOS DE CAPITAL	2,095,370.85	0.00	100,077.62	0.00	0.00	2,195,448.47
Inversión Real Directa	2,095,370.85	0.00	100,077.62	0.00	0.00	2,195,448.47
Transferencias de Capital	0.00	0.00	0.00	0.00	0.00	0.00
Inversión Financiera	0.00	0.00	0.00	0.00	0.00	0.00
RESULTADO FINANCIERO PREVIO	1,866,520.76	106,067.24	-717,167.81	0.00	0.00	1,255,420.19
CONTRIBUCIONES FIGURATIVAS	0.00	0.00				0.00
GASTOS FIGURATIVOS	643,748.25	0.00	0.00	0.00	0.00	643,748.25
RESULTADO FINANCIERO	1,222,772.51	106,067.24	-717,167.81	0.00	0.00	611,671.94
FUENTES FINANCIERAS	977,733.87	0.00	0.00	0.00	0.00	977,733.87
Disminución de la Inversión Corriente	181,930.00	0.00	0.00	0.00	0.00	181,930.00
Disminución de Caja y Bancos	0.00	0.00	0.00	0.00	0.00	0.00
Disminución de Inversiones Financieras Temporarias	0.00	0.00				0.00
Venta de Títulos y Valores	0.00	0.00				0.00
Disminución de Otros Activos Financieros	181,930.00	0.00				181,930.00
Endeudamiento Público e Incremento de Otros Pasivos	581,934.84	0.00	0.00	0.00	0.00	581,934.84
Deuda Pública Provincial (colocación)	0.00	0.00				0.00
- Interna (moneda nacional)	0.00	0.00				0.00
- Externa (moneda extranjera)	0.00	0.00				0.00
Préstamos	581,934.84	0.00				581,934.84
- Del Sector Privado	0.00	0.00				0.00
* Bancos y Entidades Financieras	0.00	0.00				0.00
* Otros	0.00	0.00				0.00
- Del Sector Público	0.00	0.00				0.00
* Nacional	0.00	0.00				0.00
* Empresarial	0.00	0.00				0.00
* Provincial y Municipal	0.00	0.00				0.00
- del Sector Externo	581,934.84	0.00				581,934.84
* Organismos Internacionales	0.00	0.00				0.00
* Bancos y Entidades Financieras	0.00	0.00				0.00
* Otros	581,934.84	0.00				581,934.84
Incremento de Otros Pasivos	213,869.03	0.00	0.00	0.00	0.00	213,869.03
Anticipos de Impuestos		0.00				0.00
Otros	213,869.03	0.00				213,869.03
APLICACIONES FINANCIERAS	487,907.63	0.00	0.00	0.00	0.00	487,907.63
Inversión Financiera	0.00	0.00	0.00	0.00	0.00	0.00
Incremento de Caja y Bancos	0.00	0.00				0.00
Incremento de Inversiones Financieras Temporarias	0.00	0.00				0.00
Adquisición de Títulos Valores	0.00	0.00	0.00	0.00	0.00	0.00
Incremento de Otros Activos Financieros	0.00	0.00	0.00	0.00	0.00	0.00
Amortización de Deudas y Disminución de Otros Pasivos	382,349.63	0.00	0.00	0.00	0.00	382,349.63
Amortización de Deuda Pública Provincial	374,495.00	0.00	0.00	0.00	0.00	374,495.00
- Interna (moneda nacional)	374,495.00	0.00	0.00	0.00	0.00	374,495.00
- Externa (moneda extranjera)	0.00	0.00	0.00	0.00	0.00	0.00
Amortización de Préstamos	7,854.63	0.00	0.00	0.00	0.00	7,854.63
- Del Sector Privado	7,854.63	0.00	0.00	0.00	0.00	7,854.63
* Bancos y Entidades Financieras	3,926.68	0.00	0.00	0.00	0.00	3,926.68
* Otros	3,927.95	0.00	0.00	0.00	0.00	3,927.95
- Del Sector Público	0.00	0.00	0.00	0.00	0.00	0.00
* Nacional	0.00	0.00	0.00	0.00	0.00	0.00
* Empresarial	0.00	0.00	0.00	0.00	0.00	0.00
* Provincial y Municipal	0.00	0.00	0.00	0.00	0.00	0.00
- del Sector Externo	0.00	0.00	0.00	0.00	0.00	0.00
* Organismos Internacionales	0.00	0.00	0.00	0.00	0.00	0.00
* Bancos y Entidades Financieras	0.00	0.00	0.00	0.00	0.00	0.00
* Otros	0.00	0.00	0.00	0.00	0.00	0.00
Disminución de Otros Pasivos	105,558.00	0.00	0.00	0.00	0.00	105,558.00
Devolución de Anticipos de Impuestos		0.00				0.00
Otros	105,558.00	0.00	0.00	0.00	0.00	105,558.00

Legislativo Provi
265

Dirección Provincial de Puertos

INGRESOS CORRIENTES	1,545,806.00					1,545,806.00
GASTOS CORRIENTES	1,115,536.00	0.00	0.00	0.00	0.00	1,115,536.00
Gastos de Consumo	698,386.00	0.00	0.00	0.00	0.00	698,386.00
- Remuneraciones	394,312.00					394,312.00
- Aportes y Contribuciones	208,437.00					208,437.00
- Otros Gastos de Consumo	95,637.00					95,637.00
Rentas de la Propiedad	403,550.00					403,550.00
Prestaciones de la Seguridad Social						0.00
Transferencias Corrientes	13,600.00					13,600.00
AHORRO	430,270.00	0.00	0.00	0.00	0.00	430,270.00
RECURSOS DE CAPITAL						0.00
GASTOS DE CAPITAL	0.00	0.00	0.00	0.00	0.00	0.00
Inversión Real Directa						0.00
Transferencias de Capital						0.00
Inversión Financiera						0.00
RESULTADO FINANCIERO PREVIO	430,270.00	0.00	0.00	0.00	0.00	430,270.00
CONTRIBUCIONES FIGURATIVAS						0.00
GASTOS FIGURATIVOS						0.00
RESULTADO FINANCIERO	430,270.00	0.00	0.00	0.00	0.00	430,270.00
FUENTES FINANCIERAS						
Disminución de la Inversión Corriente	0.00	0.00	0.00	0.00	0.00	0.00
Disminución de Caja y Bancos	0.00	0.00	0.00	0.00	0.00	0.00
Disminución de Inversiones Financieras Temporarias						0.00
Venta de Títulos y Valores						0.00
Disminución de Otros Activos Financieros						0.00
Endeudamiento Público e Incremento de Otros Pasivos	0.00	0.00	0.00	0.00	0.00	0.00
Deuda Pública Provincial (colocación)	0.00	0.00				0.00
- Interna (moneda nacional)						0.00
- Externa (moneda extranjera)						0.00
Préstamos	0.00	0.00				0.00
- Del Sector Privado	0.00	0.00				0.00
* Bancos y Entidades Financieras						0.00
* Otros						0.00
- Del Sector Público	0.00	0.00				0.00
* Nacional						0.00
* Empresarial						0.00
* Provincial y Municipal						0.00
- del Sector Externo	0.00	0.00				0.00
* Organismos Internacionales						0.00
* Bancos y Entidades Financieras						0.00
* Otros						0.00
Incremento de Otros Pasivos	0.00	0.00	0.00	0.00	0.00	0.00
Anticipos de Impuestos						0.00
Otros						0.00
APLICACIONES FINANCIERAS	374,495.00	0.00	0.00	0.00	0.00	374,495.00
Inversión Financiera	0.00	0.00	0.00	0.00	0.00	0.00
Incremento de Caja y Bancos						0.00
Incremento de Inversiones Financieras Temporarias						0.00
Adquisición de Títulos Valores						0.00
Incremento de Otros Activos Financieros						0.00
Amortización de Deudas y Disminución de Otros Pasivos	374,495.00	0.00	0.00	0.00	0.00	0.00
Amortización de Deuda Pública Provincial	374,495.00	0.00				374,495.00
- Interna (moneda nacional)	374,495.00					374,495.00
- Externa (moneda extranjera)						
Amortización de Préstamos	0.00	0.00				0.00
- Del Sector Privado	0.00	0.00				0.00
* Bancos y Entidades Financieras						0.00
* Otros						0.00
- Del Sector Público	0.00	0.00				0.00
* Nacional						0.00
* Empresarial						0.00
* Provincial y Municipal						0.00
- del Sector Externo	0.00	0.00				0.00
* Organismos Internacionales						0.00
* Bancos y Entidades Financieras						0.00
* Otros						0.00
Disminución de Otros Pasivos	0.00	0.00	0.00	0.00	0.00	0.00
Devolución de Anticipos de Impuestos						0.00
Otros						0.00

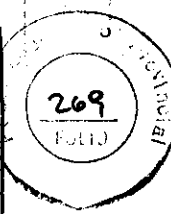
264

Dirección Provincial de Energía



INGRESOS CORRIENTES		7,956,924.63	121,615.17				8,078,539.80
GASTOS CORRIENTES		4,552,569.02	15,547.93	617,090.19	0.00	0.00	5,185,207.14
Gastos de Consumo		3,841,521.01	15,547.93	617,090.19	0.00	0.00	4,474,159.13
- Remuneraciones		2,198,136.79		580,325.13			2,778,461.92
- Aportes y Contribuciones							0.00
- Otros Gastos de Consumo		1,643,384.22	15,547.93	36,765.06			1,695,697.21
Rentas de la Propiedad							0.00
Prestaciones de la Seguridad Social							0.00
Transferencias Corrientes		711,048.01					711,048.01
AHORRO		3,404,355.61	106,067.24	-617,090.19	0.00	0.00	2,893,332.66
RECURSOS DE CAPITAL							0.00
GASTOS DE CAPITAL		2,013,686.85	0.00	100,077.62	0.00	0.00	2,113,764.47
Inversión Real Directa		2,013,686.85		100,077.62			2,113,764.47
Transferencias de Capital							0.00
Inversión Financiera							0.00
RESULTADO FINANCIERO PREVIO		1,390,668.76	106,067.24	-717,167.81	0.00	0.00	779,568.19
CONTRIBUCIONES FIGURATIVAS							0.00
GASTOS FIGURATIVOS		643,748.25					643,748.25
RESULTADO FINANCIERO		746,920.51	106,067.24	-717,167.81	0.00	0.00	135,819.94
FUENTES FINANCIERAS							
Disminución de la Inversión Corriente		0.00	0.00	0.00	0.00	0.00	0.00
Disminución de Caja y Bancos		0.00	0.00	0.00	0.00	0.00	0.00
Disminución de Inversiones Financieras Temporarias							0.00
Venta de Títulos y Valores							0.00
Disminución de Otros Activos Financieros							0.00
Endeudamiento Público e Incremento de Otros Pasivos		0.00	0.00	0.00	0.00	0.00	0.00
Deuda Pública Provincial (colocación)		0.00	0.00				0.00
- Interna (moneda nacional)							0.00
- Externa (moneda extranjera)							0.00
Préstamos		0.00	0.00				0.00
- Del Sector Privado		0.00	0.00				0.00
* Bancos y Entidades Financieras							0.00
* Otros							0.00
- Del Sector Público		0.00	0.00				0.00
* Nacional							0.00
* Empresarial							0.00
* Provincial y Municipal							0.00
- del Sector Externo		0.00	0.00				0.00
* Organismos Internacionales							0.00
* Bancos y Entidades Financieras							0.00
* Otros							0.00
Incremento de Otros Pasivos		0.00	0.00	0.00	0.00	0.00	0.00
Anticipos de Impuestos							0.00
Otros							0.00
APLICACIONES FINANCIERAS		0.00	0.00	0.00	0.00	0.00	0.00
Inversión Financiera		0.00	0.00	0.00	0.00	0.00	0.00
Incremento de Caja y Bancos							0.00
Incremento de Inversiones Financieras Temporarias							0.00
Adquisición de Títulos Valores							0.00
Incremento de Otros Activos Financieros							0.00
Amortización de Deudas y Disminución de Otros Pasivos		0.00	0.00	0.00	0.00	0.00	0.00
Amortización de Deuda Pública Provincial		0.00	0.00	0.00	0.00	0.00	0.00
- Interna (moneda nacional)							0.00
- Externa (moneda extranjera)							0.00
Amortización de Préstamos		0.00	0.00	0.00	0.00	0.00	0.00
- Del Sector Privado		0.00	0.00	0.00	0.00	0.00	0.00
* Bancos y Entidades Financieras							0.00
* Otros							0.00
- Del Sector Público		0.00	0.00	0.00	0.00	0.00	0.00
* Nacional							0.00
* Empresarial							0.00
* Provincial y Municipal							0.00
- del Sector Externo		0.00	0.00	0.00	0.00	0.00	0.00
* Organismos Internacionales							0.00
* Bancos y Entidades Financieras							0.00
* Otros							0.00
Disminución de Otros Pasivos		0.00	0.00	0.00	0.00	0.00	0.00
Devolución de Anticipos de Impuestos							0.00
Otros							0.00

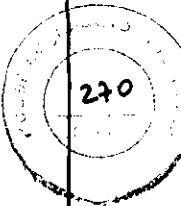
Dirección Provincial de Obras Sanitarias (DPOSS)						
INGRESOS CORRIENTES	1,887,840.00					1,887,840.00
GASTOS CORRIENTES	1,854,521.00	0.00	0.00	0.00	0.00	1,854,521.00
Gastos de Consumo	1,854,521.00	0.00	0.00	0.00	0.00	1,854,521.00
- Remuneraciones	1,407,855.00					1,407,855.00
- Aportes y Contribuciones	0.00					0.00
- Otros Gastos de Consumo	446,666.00					446,666.00
Rentas de la Propiedad						0.00
Prestaciones de la Seguridad Social						0.00
Transferencias Corrientes						0.00
AHORRO	33,319.00	0.00	0.00	0.00	0.00	33,319.00
RECURSOS DE CAPITAL						0.00
GASTOS DE CAPITAL	81,684.00	0.00	0.00	0.00	0.00	81,684.00
Inversión Real Directa	81,684.00					81,684.00
Transferencias de Capital						0.00
Inversión Financiera						0.00
RESULTADO FINANCIERO PREVIO	-48,365.00	0.00	0.00	0.00	0.00	-48,365.00
CONTRIBUCIONES FIGURATIVAS						0.00
GASTOS FIGURATIVOS						0.00
RESULTADO FINANCIERO	-48,365.00	0.00	0.00	0.00	0.00	-48,365.00
FUENTES FINANCIERAS	395,799.03	0.00	0.00	0.00	0.00	395,799.03
Disminución de la Inversión Corriente	181,930.00	0.00	0.00	0.00	0.00	181,930.00
Disminución de Caja y Bancos						0.00
Disminución de Inversiones Financieras Temporarias						0.00
Venta de Títulos y Valores						0.00
Disminución de Otros Activos Financieros	181,930.00					181,930.00
Endeudamiento Público e Incremento de Otros Pasivos	0.00	0.00	0.00	0.00	0.00	0.00
Deuda Pública Provincial (colocación)	0.00	0.00				0.00
- Interna (moneda nacional)						0.00
- Externa (moneda extranjera)						0.00
Préstamos	0.00	0.00				0.00
- Del Sector Privado	0.00	0.00				0.00
* Bancos y Entidades Financieras						0.00
* Otros						0.00
- Del Sector Público	0.00	0.00				0.00
* Nacional						0.00
* Empresarial						0.00
* Provincial y Municipal						0.00
- del Sector Externo	0.00	0.00				0.00
* Organismos Internacionales						0.00
* Bancos y Entidades Financieras						0.00
* Otros						0.00
Incremento de Otros Pasivos	213,869.03	0.00	0.00	0.00	0.00	213,869.03
Anticipos de Impuestos						0.00
Otros	213,869.03					213,869.03
APLICACIONES FINANCIERAS	113,412.63	0.00	0.00	0.00	0.00	113,412.63
Inversión Financiera	0.00	0.00	0.00	0.00	0.00	0.00
Incremento de Caja y Bancos						0.00
Incremento de Inversiones Financieras Temporarias						0.00
Adquisición de Títulos Valores						0.00
Incremento de Otros Activos Financieros						0.00
Amortización de Deudas y Disminución de Otros Pasivos	7,854.63	0.00	0.00	0.00	0.00	7,854.63
Amortización de Deuda Pública Provincial	0.00	0.00	0.00	0.00	0.00	0.00
- Interna (moneda nacional)						0.00
- Externa (moneda extranjera)						0.00
Amortización de Préstamos	7,854.63	0.00	0.00	0.00	0.00	7,854.63
- Del Sector Privado	7,854.63	0.00	0.00	0.00	0.00	7,854.63
* Bancos y Entidades Financieras	3,926.68					3,926.68
* Otros	3,927.95					3,927.95
- Del Sector Público	0.00	0.00	0.00	0.00	0.00	0.00
* Nacional						0.00
* Empresarial						0.00
* Provincial y Municipal						0.00
- del Sector Externo	0.00	0.00	0.00	0.00	0.00	0.00
* Organismos Internacionales						0.00
* Bancos y Entidades Financieras						0.00
* Otros						0.00
Disminución de Otros Pasivos	105,558.00	0.00	0.00	0.00	0.00	105,558.00
Devolución de Anticipos de Impuestos						0.00
Otros	105,558.00					105,558.00



INGRESOS CORRIENTES	2,770,077.00					2,770,077.00
GASTOS CORRIENTES	2,676,130.00	0.00	0.00	0.00	0.00	2,676,130.00
Gastos de Consumo	1,511,805.00	0.00	0.00	0.00	0.00	1,511,805.00
- Remuneraciones	948,377.00					948,377.00
- Aportes y Contribuciones	0.00					0.00
- Otros Gastos de Consumo	563,428.00					563,428.00
Rentas de la Propiedad						0.00
Prestaciones de la Seguridad Social						0.00
Transferencias Corrientes	1,164,325.00					1,164,325.00
AHORRO	93,947.00	0.00	0.00	0.00	0.00	93,947.00
RECURSOS DE CAPITAL						0.00
GASTOS DE CAPITAL	0.00	0.00	0.00	0.00	0.00	0.00
Inversión Real Directa						0.00
Transferencias de Capital						0.00
Inversión Financiera						0.00
RESULTADO FINANCIERO PREVIO	93,947.00	0.00	0.00	0.00	0.00	93,947.00
CONTRIBUCIONES FIGURATIVAS						0.00
GASTOS FIGURATIVOS						0.00
RESULTADO FINANCIERO	93,947.00	0.00	0.00	0.00	0.00	93,947.00
FUENTES FINANCIERAS	581,934.84	0.00	0.00	0.00	0.00	581,934.84
Disminución de la Inversión Corriente	0.00	0.00	0.00	0.00	0.00	0.00
Disminución de Caja y Bancos						0.00
Disminución de Inversiones Financieras Temporarias						0.00
Venta de Títulos y Valores						0.00
Disminución de Otros Activos Financieros						0.00
Endeudamiento Público e Incremento de Otros Pasivos	581,934.84	0.00	0.00	0.00	0.00	581,934.84
Deuda Pública Provincial (colocación)	0.00	0.00				0.00
- Interna (moneda nacional)						0.00
- Externa (moneda extranjera)						0.00
Préstamos	581,934.84	0.00				581,934.84
- Del Sector Privado	0.00	0.00				0.00
* Bancos y Entidades Financieras						0.00
* Otros						0.00
- Del Sector Público	0.00	0.00				0.00
* Nacional						0.00
* Empresarial						0.00
* Provincial y Municipal						0.00
- del Sector Externo	581,934.84	0.00				581,934.84
* Organismos Internacionales						0.00
* Bancos y Entidades Financieras						0.00
* Otros (Copart. 2º Trimestre)	581,934.84					581,934.84
Incremento de Otros Pasivos	0.00	0.00	0.00	0.00	0.00	0.00
Anticipos de Impuestos						0.00
Otros						0.00
APLICACIONES FINANCIERAS	0.00	0.00	0.00	0.00	0.00	0.00
Inversión Financiera	0.00	0.00	0.00	0.00	0.00	0.00
Incremento de Caja y Bancos						0.00
Incremento de Inversiones Financieras Temporarias						0.00
Adquisición de Títulos Valores						0.00
Incremento de Otros Activos Financieros						0.00
Amortización de Deudas y Disminución de Otros Pasivos	0.00	0.00	0.00	0.00	0.00	0.00
Amortización de Deuda Pública Provincial	0.00	0.00				0.00
- Interna (moneda nacional)						0.00
- Externa (moneda extranjera)						0.00
Amortización de Préstamos	0.00	0.00				0.00
- Del Sector Privado	0.00	0.00				0.00
* Bancos y Entidades Financieras						0.00
* Otros						0.00
- Del Sector Público	0.00	0.00				0.00
* Nacional						0.00
* Empresarial						0.00
* Provincial y Municipal						0.00
- del Sector Externo	0.00	0.00				0.00
* Organismos Internacionales						0.00
* Bancos y Entidades Financieras						0.00
* Otros						0.00
Disminución de Otros Pasivos	0.00	0.00	0.00	0.00	0.00	0.00
Devolución de Anticipos de Impuestos						0.00
Otros						0.00



PROVINCIA DE TIERRA DEL FUEGO
ADMINISTRACION PROVINCIAL
ESTADO DE MOVIMIENTOS DEL TESORO



Mes de JUNIO de 2000

En Pesos

Planilla Nº 4

CONCEPTO	Tesorería General	Tesorerías Jurisdiccionales	Organismos Descentralizados	TOTAL
I Saldos Iniciales (al 31/05/00)	15,372,165.52	2,006,699.14	19,697,702.26	37,076,566.92
I.a Fondos Disponibles Provinciales	15,372,165.52	1,996,080.64	18,308,488.73	35,676,734.89
I.a.1 Caja		0.00	194,105.05	194,105.05
I.a.2 Bancos	15,372,165.52	1,996,080.64	18,114,383.68	35,482,629.84
I.b Fondos de Terceros		10,618.50	1,389,213.53	1,399,832.03
II INGRESOS	27,042,128.23	2,658,059.63	30,732,828.96	60,433,016.82
II.a Preresupuestarios	27,042,128.23	2,573,334.54	29,119,307.13	58,734,769.90
II.a.1 Tributarios de Origen Nacional	17,393,580.58	0.00	15,827,145.36	33,220,725.94
II.a.2 Tributarios de Origen Provincial	3,533,868.02	2,510,626.00	0.00	6,044,494.02
II.a.3 Otros	6,114,679.63	62,708.54	13,292,161.77	19,469,549.94
II.b No Preresupuestarios	0.00	84,725.09	1,613,521.83	1,698,246.92
II.b.1 Fondos de Terceros		105.22	1,011,147.50	1,011,252.72
II.b.2 Otros		84,619.87	602,374.33	686,994.20
III EGRESOS	25,215,367.44	2,592,229.19	34,715,973.53	62,523,570.16
III.a Preresupuestarios	20,526,503.18	2,426,937.71	33,668,166.73	56,621,607.62
III.a.1 Remuneraciones	10,420,852.79	1,550,441.39	5,544,358.17	17,515,652.35
III.a.2 Aportes y Contribuciones	3,525,822.46	320,971.59	880,265.02	4,727,059.07
III.a.3 Otros	6,579,827.93	555,524.73	27,243,543.54	34,378,896.20
III.b No Preresupuestarios	4,688,864.26	165,291.48	1,047,806.80	5,901,962.54
III.b.1 Fondos de Terceros		0.00	375,058.06	375,058.06
III.b.2 Otros	4,688,864.26	165,291.48	672,748.74	5,526,904.48
IV SALDOS FINALES (al 3/06/00)	17,198,926.31	2,072,529.58	15,714,557.81	34,986,013.70
IV.a Fondos Disponibles Provinciales	17,198,926.31	2,059,080.68	13,689,902.84	32,947,909.83
IV.a.1 Caja		1,000.00	69,274.28	70,274.28
IV.a.2 Bancos	17,198,926.31	2,058,080.68	13,620,628.56	32,877,635.55
IV.b Fondos de Terceros		13,448.90	2,024,654.97	2,038,103.87

ESTADO DE MOVIMIENTOS DEL TESORO					
CONCEPTO	OTROS PODERES				
	JUSTICIA	EGISLATUR	TRIBUNAL CUENTAS	FISCALIA	Total
I Saldos Iniciales (al 31/05/00)	1.309.449,34	598.652,00	92.872,92	5.724,88	2.006.699,14
I.a Fondos Disponibles Provinciales	1.306.320,91	595.406,00	88.628,85	5.724,88	1.996.080,64
I.a.1 Caja					0,00
I.a.2 Bancos	1.306.320,91	595.406,00	88.628,85	5.724,88	1.996.080,64
I.b Fondos de Terceros	3.128,43	3.246,00	4.244,07		10.618,50
II INGRESOS	1.479.193,87	911.082,00	205.075,22	62.708,54	2.658.059,63
II.a Presupuestarios	1.394.574,00	911.082,00	204.970,00	62.708,54	2.573.334,54
II.a.1 Tributarios de Origen Nacional					0,00
II.a.2 Tributarios de Origen Provincial	1.394.574,00	911.082,00	204.970,00		2.510.626,00
II.a.3 Otros				62.708,54	62.708,54
II.b No Presupuestarios	84.619,87	0,00	105,22	0,00	84.725,09
II.b.1 Fondos de Terceros			105,22		105,22
II.b.2 Otros	84.619,87				84.619,87
III EGRESOS	1.367.397,13	956.340,00	207.262,94	61.229,12	2.592.229,19
III.a Presupuestarios	1.202.105,65	956.340,00	207.262,94	61.229,12	2.426.937,71
III.a.1 Remuneraciones	983.282,20	391.322,00	134.601,11	41.236,08	1.550.441,39
III.a.2 Aportes y Contribuciones	136.246,00	122.377,00	46.472,66	15.875,93	320.971,59
III.a.3 Otros	82.577,45	442.641,00	26.189,17	4.117,11	555.524,73
III.b No Presupuestarios	165.291,48	0,00	0,00	0,00	165.291,48
III.b.1 Fondos de Terceros					0,00
III.b.2 Otros	165.291,48				165.291,48
IV SALDOS FINALES (al 3/06/00)	1.421.246,08	553.394,00	90.685,20	7.204,30	2.072.529,58
IV.a Fondos Disponibles Provinciales	1.421.079,18	540.112,00	90.685,20	7.204,30	2.059.080,68
IV.a.1 Caja			1.000,00		1.000,00
IV.a.2 Bancos	1.421.079,18	540.112,00	89.685,20	7.204,30	2.058.080,68
IV.b Fondos de Terceros	166,90	13.282,00			13.448,90
CONTROL Planilla 5	0,00	0,00	0,00	0,00	0,00
Caja	0,00	0,00	0,00	0,00	0,00
Bancos	0,00	0,00	0,00	0,00	0,00

Mes de JUNIO de 2000					
Organismos Descentralizados					
Inst.Prov. Vivienda	Inst.Fueg. Turismo	Dir.Prov. Vialidad	Hospital Regional de Ushuaia	Río Grande	Total
11.608.590,10	0,00	1.465.010,00	134.302,00	124.010,00	13.331.912,10
10.418.793,96	0,00	1.329.055,00	132.893,00	124.010,00	12.004.751,96
126.632,05					126.632,05
10.292.161,91		1.329.055,00	132.893,00	124.010,00	11.878.119,91
1.189.796,14		135.955,00	1.409,00		1.327.160,14
19.560.716,63	0,00	421.953,00	584.407,00	632.202,00	21.199.278,63
18.068.809,97	0,00	421.953,00	584.407,00	632.202,00	19.707.371,97
12.240.432,80		421.953,00			12.662.385,80
					0,00
5.828.377,17			584.407,00	632.202,00	7.044.986,17
1.491.906,66	0,00	0,00	0,00	0,00	1.491.906,66
971.927,97					971.927,97
519.978,69					519.978,69
24.055.690,41	0,00	303.201,00	584.245,00	660.090,00	25.603.226,41
23.049.190,54	0,00	277.442,00	584.245,00	660.090,00	24.570.967,54
2.267.779,47		135.629,00			2.403.408,47
772.637,35		67.279,00			839.916,35
20.008.773,72		74.534,00	584.245,00	660.090,00	21.327.642,72
1.006.499,87	0,00	25.759,00	0,00	0,00	1.032.258,87
333.751,13		25.759,00			359.510,13
672.748,74					672.748,74
7.113.616,32	0,00	1.583.762,00	134.464,00	96.122,00	8.927.964,32
5.285.643,34	0,00	1.473.567,00	133.055,00	96.122,00	6.988.387,34
2.589,28				1.592,00	4.181,28
5.283.054,06		1.473.567,00	133.055,00	94.530,00	6.984.206,06
1.827.972,98		110.195,00	1.409,00		1.939.576,98
0,00	0,00	0,00	0,00	0,00	0,00
0,00	0,00	0,00	0,00	0,00	0,00
0,00	0,00	0,00	0,00	-1,00	-1,00

CONCEPTO	ESTADO DE MOVIMIENTOS DEL TESORO					Mes de JUNIO de 2000			
	Entes Autárquicos					Instituciones Seguridad Social			
	Dir.Prov. Puertos	Dir.Prov. Energía	Dir.Prov. Obras Sanit	Inst. Prov. Reg. Apuestas	Total	Inst.Prov. Prev.Social	Caja Comp. Policía	Inst.Serv. Sociales	Total
I Saldos Iniciales (a. 31/05/00)	267,164.00	4,852,931.35	251,322.61	994,372.20	6,365,790.16	1,808,928.64	168,718.60	917,854.17	2,895,501.41
I.a Fondos Disponibles Provinciales	267,164.00	4,790,877.96	251,322.61	994,372.20	6,303,736.77	1,781,144.54	168,718.60	886,387.91	2,836,251.05
I.a.1 Caja	20,473.00			47,000.00	67,473.00	6,000.00		435.60	6,435.60
I.a.2 Bancos	246,691.00	4,790,877.96	251,322.61	947,372.20	6,236,263.77	1,775,144.54	168,718.60	885,952.31	2,829,815.45
I.b Fondos de Terceros		62,053.39			62,053.39	27,784.10		31,466.26	59,250.36
II INGRESOS	224,023.00	8,078,539.80	433,100.53	797,887.00	9,533,550.33	40,110,910.65	1,445,820.00	11,147,734.29	52,704,464.94
II.a Presupuestarios	224,023.00	7,956,924.63	433,100.53	797,887.00	9,411,935.16	3,251,104.03	1,445,820.00	11,147,734.29	15,844,658.32
II.a.1 Tributarios de Origen Nacional		3,164,759.56			3,164,759.56	14,499.90			14,499.90
II.a.2 Tributarios de Origen Provincial					0.00				0.00
II.a.3 Otros	224,023.00	4,792,165.07	433,100.53	797,887.00	6,247,175.60	3,236,604.13	1,445,820.00	11,147,734.29	15,830,158.42
II.b No Presupuestarios	0.00	121,615.17	0.00	0.00	121,615.17	36,859,806.62	0.00	0.00	36,859,806.62
II.b.1 Fondos de Terceros		39,219.53			39,219.53	162,701.46			162,701.46
II.b.2 Otros		82,395.64			82,395.64	36,697,105.16			36,697,105.16
III EGRESOS	223,713.00	7,629,204.86	343,476.47	916,352.79	9,112,747.12	26,065,072.04	1,294,842.60	9,938,502.00	37,298,416.64
III.a Presupuestarios	223,713.00	7,613,656.93	343,476.47	916,352.79	9,097,199.19	3,401,292.66	1,294,842.60	5,790,521.53	10,486,656.79
III.a.1 Remuneraciones	42,192.00	2,778,461.92	170,144.00	150,151.78	3,140,949.70	172,163.43		2,155,777.88	2,327,941.31
III.a.2 Aportes y Contribuciones	21,905.00			18,443.67	40,348.67	63,187.03			63,187.03
III.a.3 Otros	159,616.00	4,835,195.01	173,332.47	747,757.34	5,915,900.82	3,165,942.20	1,294,842.60	3,634,743.65	8,095,528.45
III.b No Presupuestarios	0.00	15,547.93	0.00	0.00	15,547.93	22,663,779.38	0.00	4,147,980.47	26,811,759.85
III.b.1 Fondos de Terceros		15,547.93			15,547.93	163,779.38			163,779.38
III.b.2 Otros					0.00	22,500,000.00		4,147,980.47	26,647,980.47
IV SALDOS FINALES (al 3/06/00)	267,474.00	5,302,266.76	340,946.70	875,906.03	6,786,593.49	15,854,767.25	319,696.00	2,127,086.46	18,301,549.71
IV.a Fondos Disponibles Provinciales	267,474.00	5,217,188.77	340,946.70	875,906.03	6,701,515.50	15,828,061.07	319,696.00	2,125,365.20	18,273,122.27
IV.a.1 Caja	17,093.00		1,000.00	47,000.00	65,093.00	6,000.00	350.00		6,350.00
IV.a.2 Bancos	250,381.00	5,217,188.77	339,946.70	828,906.03	6,636,422.50	15,822,061.07	319,346.00	2,125,365.20	18,266,772.27
IV.b Fondos de Terceros		85,077.99			85,077.99	26,706.18		1,721.26	28,427.44
CONTROL Planilla 5	0.00	-0.47	-0.03	0.38	-0.12	0.00	0.00	0.00	0.00
Caja	0.00	0.00	0.00	0.00	0.00	0.00	0.00	-2,841.40	-2,841.40
Bancos	0.00	0.00	0.00	0.00	0.00	0.00	0.00	-1,721.26	-1,721.26



PROVINCIA DE TIERRA DEL FUEGO
ADMINISTRACION PROVINCIAL
SITUACION DEL TESORO



Mes de JUNIO de 2000

En Pesos


Planilla N° 5

CONCEPTO	Adminis- Tración Central	Organismos Descentra- lizados	TOTAL
1) Valores Activos	17,198,926.31	30,340,435.13	47,539,361.44
Caja		70,274.28	70,274.28
Bancos	17,198,926.31	15,678,877.14	32,877,803.45
Cuentas a Cobrar		11,734,648.18	11,734,648.18
Organismos Descentralizados		0.00	0.00
Tesorería General de la Provincia		1,588,477.93	1,588,477.93
Otros		1,268,157.60	1,268,157.60
2) Valores Pasivos	78,822,275.43	9,504,008.57	88,326,284.00
Remuneraciones al Personal		1,798,137.60	1,798,137.60
Aportes de Previsión Social	23,145,953.28	991,985.62	24,137,938.90
Aportes para Obra Social	6,446,937.60	424,906.48	6,871,844.08
Proveedores	33,859,274.29	1,966,172.33	35,825,446.62
Contratistas		364,022.70	364,022.70
Municipalidades y Otros Entes Comunales	3,827,945.01	226,550.00	4,054,495.01
Empresas del Estado Provincial		0.00	0.00
Estado Nacional	0.00	0.00	0.00
- Tesorería General de la Nación		0.00	0.00
- Empresas del Estado Nacional		0.00	0.00
- Otros Organismos del Estado Nacional		0.00	0.00
Organismos Descentralizados	8,669,415.58	0.00	8,669,415.58
Tesorería General de la Provincia		2,541,703.74	2,541,703.74
Instituciones Financieras		473,579.25	473,579.25
Otros	2,872,749.67	716,950.85	3,589,700.52
3) Diferencia (1-2)	-61,623,349.12	20,836,426.56	-40,786,922.56


CONCEPTO	SITUACION DEL TESORO				
	OTROS PODERES				
	Justicia	Legisla tura	Tribunal de Cuentas	Fisca lia	Total
1) Valores Activos	1,421,246.08	540,112.00	295,760.42	7,204.30	2,264,322.80
Caja			1,000.00		1,000.00
Bancos	1,421,246.08	540,112.00	89,685.20	7,204.30	2,058,247.58
Cuentas a Cobrar					0.00
Organismos Descentralizados					0.00
Tesoreria General de la Provincia			204,970.00		204,970.00
Otros			105.22		105.22
2) Valores Pasivos	1,261,645.52	820,205.88	193,456.88	60,317.94	2,335,626.22
Remuneraciones al Personal		546,731.00	134,601.11	43,623.88	724,955.99
Aportes de Previsión Social	514,994.50	124,272.00	30,058.53	11,973.37	681,298.40
Aportes para Obra Social	274,772.51	55,467.88	13,682.99	4,720.69	348,644.07
Proveedores		93,735.00	1,195.84		94,930.84
Contratistas			12,217.67		12,217.67
Municipalidades y Otros Entes Comunales					0.00
Empresas del Estado Provincial					0.00
Estado Nacional	0.00	0.00	0.00	0.00	0.00
- Tesoreria General de la Nacion					0.00
- Empresas del Estado Nacional					0.00
- Otros Organismos del Estado Nacional					0.00
Organismos Descentralizados					0.00
Tesoreria General de la Provincia					0.00
Instituciones Financieras	471,878.51		1,700.74		473,579.25
Otros					0.00
3) Diferencia (1-2)	159,600.56	-280,093.88	102,303.54	-53,113.64	-71,303.42

Mes de: JUNIO de 2000

Organismos Descentralizados					
Inst.Prov. Vivienda	Inst.Fueg. Turismo	Dir.Prov. Vialidad	Hospital Regional de Ushuaia	Río Grande	Total
7,096,075.41	0.00	1,473,567.00	745,969.00	5,233,293.00	14,548,904.41
2,589.28				1,592.00	4,181.28
5,283,054.06		1,473,567.00	133,055.00	94,531.00	6,984,207.06
1,810,432.07			612,914.00	3,955,860.00	6,379,206.07
					0.00
					0.00
				1,181,310.00	1,181,310.00
3,318,136.17	0.00	0.00	107,432.00	345,798.00	3,771,366.17
516,474.39					516,474.39
115,684.28					115,684.28
51,489.09					51,489.09
59,764.24			107,432.00	119,248.00	286,444.24
281,811.03					281,811.03
				226,550.00	226,550.00
					0.00
0.00	0.00	0.00	0.00	0.00	0.00
					0.00
					0.00
					0.00
2,242,975.12					2,242,975.12
					0.00
49,938.02					49,938.02
3,777,939.24	0.00	1,473,567.00	638,537.00	4,887,495.00	10,777,538.24



SITUACION DEL TESORO						Mes de: JUNIO de 2000			
CONCEPTO	Entes Autárquicos					Instituciones Seguridad Social			
	Dir.Prov. Puertos	Dir.Prov. Energía	Dir.Prov. Obras Sanit	Inst. Prov. Reg.Apuestas	Total	Inst.Prov. Prev.Social	Caja Comp. Policía	Inst.Serv. Sociales	Total
1) Valores Activos	267.474.00	11.951.081.19	340.946.70	967.706.03	13.527.207.92	15.828.061.07	795.424.00	21.363.486.49	37.986.971.56
Caja	17.093.00		1.000.00	47.000.00	65.093.00	6.000.00	350.00	2.841.40	9.191.40
Bancos	250.381.00	5.217.188.77	339.946.70	828.906.03	6.636.422.50	15.822.061.07	319.346.00	2.127.086.46	18.268.493.53
Cuentas a Cobrar		5.263.642.11		91.800.00	5.355.442.11		475.728.00	19.233.558.63	19.709.286.63
Organismos Descentralizados					0.00				0.00
Tesorería General de la Provincia		1.383.507.93			1.383.507.93				0.00
Otros		86.742.38			86.742.38				0.00
2) Valores Pasivos	0.00	2.216.967.34	263.696.05	916.352.79	3.397.016.18	546.134.35	50.00	9.360.749.64	9.906.933.99
Remuneraciones al Personal		254.672.90	151.882.54	150.151.78	556.707.22			323.866.51	323.866.51
Aportes de Previsión Social		144.704.08	40.052.39	10.246.47	195.002.94	44.859.95		62.413.09	107.273.04
Aportes para Obra Social			16.576.12	8.197.20	24.773.32	252.786.09		30.171.31	282.957.40
Proveedores		1.433.783.75	55.185.00	95.828.50	1.584.797.25			8.944.298.73	8.944.298.73
Contratistas				69.994.00	69.994.00				0.00
Municipalidades y Otros Entes Comunes					0.00				0.00
Empresas del Estado Provincial					0.00				0.00
Estado Nacional	0.00	0.00	0.00	0.00	0.00	0.00	0.00	0.00	0.00
- Tesorería General de la Nación					0.00				0.00
- Empresas del Estado Nacional					0.00				0.00
- Otros Organismos del Estado Nacional					0.00				0.00
Organismos Descentralizados					0.00				0.00
Tesorería General de la Provincia		298.728.62			298.728.62				0.00
Instituciones Financieras					0.00				0.00
Otros		85.077.99		581.934.84	667.012.83	248.488.31	50.00		248.538.31
3) Diferencia (1-2)	267.474.00	9.734.113.85	77.250.65	51.353.24	10.130.191.74	15.281.926.72	795.374.00	12.002.736.85	28.080.037.57





PROVINCIA DE TIERRA DEL FUEGO, ANTARTIDA E ISLAS DEL ATLANTICO SUR
CONDICIONES DE LOS PRESTAMOS Y DE COLOCACIONES DE DEUDA
ADMINISTRACION PROVINCIAL CONSOLIDADA

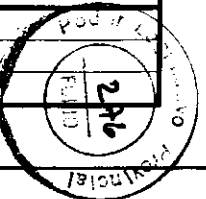
Mes de JUNIO de 2000.

- en miles de pesos -

Planilla N° 6

PRESTAMISTA	STOCK AL 30/06/00	Moneda:	Monto Original	Garantías	Fecha de la Operación	Tasa de Interés	Plazo
GOBIERNO NACIONAL	0.00		0.00				
ENTIDADES BANCARIAS Y FINANCIERAS	84.998.39		123,531.58				
Administración Central	76.014.15		114,448.00				
Organismos Descentralizados y Autárquicos	8.984.24		9,083.58				
Otros Poderes	0.00		0.00				
ORGANISMOS INTERNACIONALES	12,407.62		14,202.34				
Administración Central	12,407.62		14,202.34				
Organismos Descentralizados y Autárquicos	0.00		0.00				
Otros Poderes	0.00		0.00				
DEUDA FLOTANTE	64,216.00		0.00				
Administración Central (*)	56.503.00		0.00				
Organismos Descentralizados y Autárquicos	7,700.00		0.00				
Otros Poderes	13.00		0.00				
DEUDA CONSOLIDADA	115,953.29		118,799.01				
Administración Central	115.877.00		118,799.01				
Organismos Descentralizados y Autárquicos	0.00		0.00				
Otros Poderes	76.29		0.00				
TITULOS PROVINCIALES	36,048.73		55,298.73				
Administración Central	35.750.00		55,000.00				
Organismos Descentralizados y Autárquicos	298.73		298.73				
PRIVATIZACION BANCO PROVINCIAL	208,000.00		208,000.00				
Administración Central	208,000.00		208,000.00				
OTRAS DEUDAS	18,300.00		18,300.00				
Administración Central (*)	18,300.00		18,300.00				
Organismos Descentralizados y Autárquicos	0.00		0.00				
Otros Poderes	0.00		0.00				
TOTALES	539,924.02		538,131.66				
Administración Central	522,851.76		528,749.36				
Organismos Descentralizados y Autárquicos	16,982.97		9,382.31				
Otros Poderes	89.29		0.00				

(*): Se encuentran pendientes de verificación y registración \$23.057 miles, presentados bajo el Decreto 198/00.



PROVINCIA DE TIERRA DEL FUEGO, ANTARTIDA E ISLAS DEL ATLANTICO SUR
CONDICIONES DE LOS PRESTAMOS Y DE COLOCACIONES DE DEUDA - ADMINISTRACION CENTRAL

Mes de JUNIO de 2000.

- en miles de pesos -

Planilla N° 6

PRESTAMISTA	STOCK AL 30/06/00	Moneda	Monto Original	Garantias	Fecha de la Operación	Tasa de Interés	Plazo
GOBIERNO NACIONAL	0.00		0.00				
ENTIDADES BANCARIAS Y FINANCIERAS	76,014.15		114,448.00				
Bco. Crédito (1)	737.76	\$	10,000.00	COPA 3.6%	18-oct-96	PFS 30 días +6,3%	66 cuotas - 12 meses gracia
Bco. Valors	4,291.02	US\$	10,000.00	COPA 6.75%	04-mar-97	PFUS 30 a 59 días +5,98%	60 cuotas - 12 meses gracia
Bco. ABN AMRC BANK N.V. (2)	3,132.77	US\$	9,999.00	COPA 6%	26-oct-98	PFUS 30 días +5,60%	72 cuotas - 18 meses gracia
Bco. Quilmes	3,404.59	US\$	20,001.00	COPA 12%	30-sep-97	PFUS 30 días +5,60%	72 cuotas
Bco. de la Nación Argentina (3)	20,000.00	US\$	20,000.00	COPA CUOTA	29-sep-99	PF US\$ 30 a 59 días +6,45%	24 cuotas - 12 meses gracia
Bco. de la Nación Argentina - Fondo Fiduciario (4)	40,000.00	US\$	40,000.00	COPA CUOTA	14-feb-00	PF US\$ 30 A 59 días +6,45%	120 cuotas - 12 meses gracia
Bco. Nación Argentina - Fdo.Fid. - Conv.Compl.	4,448.00	US\$	4,448.00	COPA 6.20%	12-abr-00	PF US\$ 30 a 59 días +5,25%	120 cuotas - 9 meses gracia
ORGANISMOS INTERNACIONALES	12,407.62		14,202.34				
BID - SVCA	1,816.73	\$	3,270.00	COPA CUOTA	18-ene-90	Se fija en c/semestre	18 Cuotas Semestrales
BIRF 3280 Provincia (5)	620.93	\$	962.00	COPA CUOTA	23-may-91	Se fija en c/semestre	Cuotas Semestrales
BIRF 3877 Provincia (5)	32.82	\$	32.82	COPA CUOTA	17-sep-96	Se fija en c/semestre	Cuotas Semestrales
BIRF 3860 Municipios	3,944.79	\$	3,944.79	COPA CUOTA	26-ago-96	Se fija en c/semestre	Cuotas Semestrales
BID 619 Provincia (5)	206.73	\$	206.73	COPA CUOTA	23-may-91	Se fija en c/semestre	Cuotas Semestrales
BID 845 PRISE	5,785.61	\$	5,786.00	COPA CUOTA	20-ene-97	Se fija en c/semestre	Cuotas Semestrales
BID 940 Mej. De Barrios	0.00	\$	0.00	COPA CUOTA	03-ago-98	Se fija en c/semestre	Cuotas Semestrales
DEUDA FLOTANTE (*)	56,503.00		0.00				
Ordenes de Pago Impagas	12,865.00	\$					
Devengados No Pagados	22,213.00	\$					
Obligaciones del Tesoro	9,423.00	\$					
Otras Deudas	3,803.00	\$					
Deuda por Servicios no Presentados a la Verificación	8,199.00						
DEUDA CONSOLIDADA	115,877.00		118,799.01				
LE.TE.	2,873.00	\$	2,873.00		20-may-97		
Convenio N° 2318 (Ley Pcial. N° 358) P.P.S.	15,649.00	\$	15,649.00		05-jun-97		
Convenio N° 2947/97 - Bco. TDF	9,910.00	\$	9,910.00		24-sep-97		
Convenio N° 3796/99 - Bco. TDF	17,252.00	\$	17,252.00		05-ene-99		
Convenio N° 1124/97 - I.S.S.P.	761.00	\$	761.00		17-dic-97		
Convenio N° 2351/96 - Iglys. Consur	1,230.00	\$	1,230.00		16-abr-96		
Convenio N° 3380/98 - I.P.V.	2,050.00	\$	2,050.00		15-abr-98		
Con D.P.E. Nota N° 216/98 - C.G. -	1,278.00	\$	1,278.00		01-abr-98		
Caja Comp. Policia (sin convenio)	36.00	\$	36.00				
Convenio N° 2012/95 - I.P.V.	22,235.00	\$	22,235.00		13-jun-95		
Convenios No Registrados	1,389.00	\$	1,389.00				
Convenio Munic. Ushuaia-50% Pavimento	4,500.00	\$	4,500.00				
A Consolidar por Ley 460	36,714.00	\$	39,636.01				
- XT - Transf. Extrapresupuestarias	6,998.00	\$	6,998.00				
- IPPS - Intereses 1995-99	4,716.00	\$	4,716.00				
- IPPS - Res. MEOSP 2064/97	4,336.00	\$	7,258.01		18-nov-97	FLJA 9%	72 cuotas mensuales
- ISST - Policia	1,790.00	\$	1,790.00				
- Obligaciones del Tesoro a Consolidar	18,874.00	\$	18,874.00				
TITULOS PROVINCIALES	35,750.00		55,000.00				
Bono Albatros Serie A	35,750.00	US\$	55,000.00	REGALIAS	21-oct-97	Tasa Fija 9.0 %	20 cuotas trimestrales-14 meses gracia
PRIVATIZACION BANCO PROVINCIAL	208,000.00		208,000.00				
I.P.P.S-Acta de Asunción Activos y Pasivos (6)	208,000.00	\$	208,000.00		30-may-00		
OTRAS DEUDAS	18,300.00		18,300.00				
Tasa de Justicia	18,300.00	\$	18,300.00				
TOTAL	522,851.76		528,749.36				

(1) Según contrato el porcentaje de cesión es de 6.50%, desde el 16/09/99 el Banco solicitó sólo la retención del 3,6%.

(2) Según contrato, el porcentaje de retención es del 6%. Pero desde el mes de Dic./99 el Banco realiza reintegros a la Provincia, representando la retención definitiva el 3.6% aproximadamente.

(3) Por Res. del Directorio B.N.A. N°2613/00 de fecha 8/7/00 se aprueba la refinanciación del crédito a cinco años con un año de gracia desde sep./99.

(4) El día 30/05/00 se acreditó en el Bco. de la Nación Argentina Cta.Cte. Oficial N°2731/81 la suma de US\$ 4.448.000 - (1ª acreditación) por Convenio Complementario de Asistencia Financiera: US\$ 35.000.000. - Compromiso Federal.

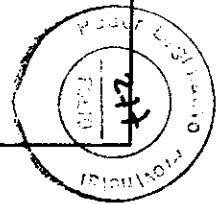
La amortización e interés fue estimada considerando desembolsado el monto total del préstamo acordado.

(5) Saldo a verificar por la Contaduría.

(6) Por Ley Provincial N° 478 la Provincia asume el carácter de deudor con el IPPS por los créditos que el mismo posea contra el Bco. de la Prov. De Tierra del Fuego.

Se deberá dictar una ley especial que fije la metodología, garantías e intereses que regularán la cancelación de la deuda. Por Escritura Notarial N°95 de fecha 30/05/00 se otorga el Acta de Asunción de Activos y Pasivos.

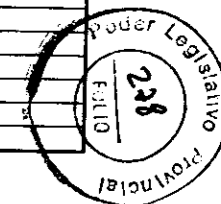
(*) Se encuentran pendientes de verificación y registración \$23.057 miles, presentados bajo el Decreto 198/00.



Mes de JUNIO de 2000.

- en miles de pesos -


PRESTAMISTA	STOCK AL 30/06/00	Moneda	Monto Original	Garantias	Fecha de la Operación	Tasa de Interés
Validad						
GOBIERNO NACIONAL	0.00		0.00			
ENTIDADES BANCARIAS Y FINANCIERAS	0.00		0.00			
ORGANISMOS INTERNACIONALES	0.00		0.00			
DEUDA FLOTANTE	830.34		0.00			
	830.34					
DEUDA CONSOLIDADA	0.00		0.00			
TITULOS PROVINCIALES	0.00		0.00			
PRIVATIZACION BANCO PROVINCIAL	0.00		0.00			
OTRAS DEUDAS	0.00		0.00			
TOTAL	830.34		0.00			
Hospital Ushuaia						
GOBIERNO NACIONAL	0.00		0.00			
ENTIDADES BANCARIAS Y FINANCIERAS	0.00		0.00			
ORGANISMOS INTERNACIONALES	0.00		0.00			
DEUDA FLOTANTE	107.43		0.00			
	107.43					
DEUDA CONSOLIDADA	0.00		0.00			
TITULOS PROVINCIALES	0.00		0.00			
PRIVATIZACION BANCO PROVINCIAL	0.00		0.00			
OTRAS DEUDAS	0.00		0.00			
TOTAL	107.43		0.00			



Mes de JUNIO de 2000.

- en miles de pesos -

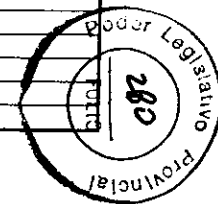
PRESTAMISTA	STOCK AL 30/06/00	Moneda	Monto Original	Garantias	Fecha de la Operación	Tasa de Interés
P.V						
GOBIERNO NACIONAL	0.00		0.00			
ENTIDADES BANCARIAS Y FINANCIERAS	0.00		0.00			
ORGANISMOS INTERNACIONALES	0.00		0.00			
DEUDA FLOTANTE	3,318.14 3,318.14		0.00			
DEUDA CONSOLIDADA	0.00		0.00			
TITULOS PROVINCIALES	0.00		0.00			
PRIVATIZACION BANCO PROVINCIAL	0.00		0.00			
OTRAS DEUDAS	0.00		0.00			
TOTAL	3,318.14		0.00			
In Fuc Tur						
GOBIERNO NACIONAL	0.00		0.00			
ENTIDADES BANCARIAS Y FINANCIERAS	0.00		0.00			
ORGANISMOS INTERNACIONALES	0.00		0.00			
DEUDA FLOTANTE	0.00		0.00			
DEUDA CONSOLIDADA	0.00		0.00			
TITULOS PROVINCIALES	0.00		0.00			
PRIVATIZACION BANCO PROVINCIAL	0.00		0.00			
OTRAS DEUDAS	0.00		0.00			
TOTAL	0.00		0.00			




Mes de JUNIO de 2000.

- en miles de pesos -

PRESTAMISTA	STOCK AL 30/06/00	Moneda	Monto Original	Garantias	Fecha de la Operación	Tasa de Interés
Hospital Rio Grande						
GOBIERNO NACIONAL	0.00		0.00			
ENTIDADES BANCARIAS Y FINANCIERAS	0.00		0.00			
ORGANISMOS INTERNACIONALES	0.00		0.00			
DEUDA FLOTANTE	345.80		0.00			
	345.80					
DEUDA CONSOLIDADA	0.00		0.00			
TITULOS PROVINCIALES	0.00		0.00			
PRIVATIZACION BANCO PROVINCIAL	0.00		0.00			
OTRAS DEUDAS	0.00		0.00			
TOTAL	345.80		0.00			
Dirección Puertos						
GOBIERNO NACIONAL	0.00		0.00			
ENTIDADES BANCARIAS Y FINANCIERAS	8,894.96		8,978.58			
	2,389.41	PESOS	1,978.58		36,039.00	120 MESES
	6,505.55	DOLARES	7,000.00	FIDEICOMISO	35,827.00	78 MESES
ORGANISMOS INTERNACIONALES	0.00		0.00			
DEUDA FLOTANTE	0.00		0.00			
DEUDA CONSOLIDADA	0.00		0.00			
TITULOS PROVINCIALES	0.00		0.00			
PRIVATIZACION BANCO PROVINCIAL	0.00		0.00			
OTRAS DEUDAS	0.00		0.00			
TOTAL	8,894.96		8,978.58			



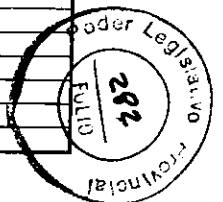
Mes de JUNIO de 2000.		- en miles de pesos -				
PRESTAMISTA	STOCK AL 30/06/00	Moneda	Monto Original	Garantias	Fecha de la Operación	Tasa de Interés
ENERGIA						
GOBIERNO NACIONAL	0.00		0.00			
ENTIDADES BANCARIAS Y FINANCIERAS	0.00		0.00			
ORGANISMOS INTERNACIONALES	0.00		0.00			
DEUDA FLOTANTE	1,918.24		0.00			
	1,918.24	PESOS	2471.93	SIN GARANTIA	3108/97	
DEUDA CONSOLIDADA	0.00		0.00			
TITULOS PROVINCIALES	298.73		298.73			
	298.73	PESOS	298.73	SIN GARANTIA	36,453.00	
PRIVATIZACION BANCO PROVINCIAL	0.00		0.00			
OTRAS DEUDAS	0.00		0.00			
TOTAL	2,216.97		298.73			
D.P.O.S.S						
GOBIERNO NACIONAL	0.00		0.00			
ENTIDADES BANCARIAS Y FINANCIERAS	89.28		105.00			
	89.28	dólares	105.00			
				sola firma	15-oct-99	1,7 TEM
ORGANISMOS INTERNACIONALES	0.00		0.00			
DEUDA FLOTANTE	263.70		0.00			
	263.70					
DEUDA CONSOLIDADA	0.00		0.00			
TITULOS PROVINCIALES	0.00		0.00			
PRIVATIZACION BANCO PROVINCIAL	0.00		0.00			
OTRAS DEUDAS	0.00		0.00			
TOTAL	352.98		105.00			



Mes de JUNIO de 2000.

- en miles de pesos -

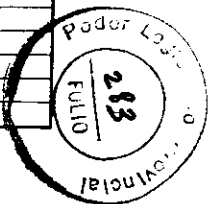
PRESTAMISTA	STOCK AL 30/06/00	Moneda	Monto Original	Garantias	Fecha de la Operación	Tasa de Interés
IPRA						
GOBIERNO NACIONAL	0.00		0.00			
ENTIDADES BANCARIAS Y FINANCIERAS	0.00		0.00			
ORGANISMOS INTERNACIONALES	0.00		0.00			
DEUDA FLOTANTE	916.35		0.00			
	916.35					
DEUDA CONSOLIDADA	0.00		0.00			
TITULOS PROVINCIALES	0.00		0.00			
PRIVATIZACION BANCO PROVINCIAL	0.00		0.00			
OTRAS DEUDAS	0.00		0.00			
TOTAL	916.35		0.00			
JUSTICIA						
GOBIERNO NACIONAL	0.00		0.00			
ENTIDADES BANCARIAS Y FINANCIERAS	0.00		0.00			
ORGANISMOS INTERNACIONALES	0.00		0.00			
DEUDA FLOTANTE	0.00		0.00			
DEUDA CONSOLIDADA	0.00		0.00			
TITULOS PROVINCIALES	0.00		0.00			
PRIVATIZACION BANCO PROVINCIAL	0.00		0.00			
OTRAS DEUDAS	0.00		0.00			
TOTAL	0.00		0.00			




Mes de JUNIO de 2000.

- en miles de pesos -

PRESTAMISTA	STOCK AL 30/06/00	Moneda	Monto Original	Garantias	Fecha de la Operación	Tasa de Interés
LEGISLATURA						
GOBIERNO NACIONAL	0.00		0.00			
ENTIDADES BANCARIAS Y FINANCIERAS	0.00		0.00			
ORGANISMOS INTERNACIONALES	0.00		0.00			
DEUDA FLOTANTE	0.00		0.00			
DEUDA CONSOLIDADA	0.00		0.00			
TITULOS PROVINCIALES	0.00		0.00			
PRIVATIZACION BANCO PROVINCIAL	0.00		0.00			
OTRAS DEUDAS	0.00		0.00			
TOTAL	0.00		0.00			
TRIBUNAL DE CUENTAS						
GOBIERNO NACIONAL	0.00		0.00			
ENTIDADES BANCARIAS Y FINANCIERAS	0.00		0.00			
ORGANISMOS INTERNACIONALES	0.00		0.00			
DEUDA FLOTANTE	13.00 13.00		0.00			
DEUDA CONSOLIDADA	50.86 50.86		0.00			
TITULOS PROVINCIALES	0.00		0.00			
PRIVATIZACION BANCO PROVINCIAL	0.00		0.00			
OTRAS DEUDAS	0.00		0.00			
TOTAL	63.86		0.00			



Mes de JUNIO de 2000. - en miles de pesos -						
PRESTAMISTA	STOCK AL 30/06/00	Moneda	Monto Original	Garantias	Fecha de la Operación	Tasa de Interés
FISCALIA						
GOBIERNO NACIONAL	0.00		0.00			
ENTIDADES BANCARIAS Y FINANCIERAS	0.00		0.00			
ORGANISMOS INTERNACIONALES	0.00		0.00			
DEUDA FLOTANTE	0.00		0.00			
DEUDA CONSOLIDADA	25.43		0.00			
	25.43					
TITULOS PROVINCIALES	0.00		0.00			
PRIVATIZACION BANCO PROVINCIAL	0.00		0.00			
OTRAS DEUDAS	0.00		0.00			
TOTAL	25.43		0.00			





PROVINCIA DE TIERRA DEL FUEGO, ANTARTIDA E ISLAS DEL ATLANTICO SUR (PROVISORIO)
 AMORTIZACION Y SERVICIOS DE LA DEUDA
 ADMINISTRACION PROVINCIAL CONSOLIDADA

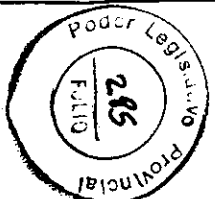
Mes de JUNIO de 2000.

- en miles de pesos -

Planilla Nº 7

DETALLE DE LA DEUDA	Stock al 31/06/00	AÑO 1		AÑO 2		AÑO 3		AÑO 4		AÑO 5		RESTO	
		Amorti zacion	Inte res	Amorti zacion	Inte res	Amorti zacion	Inte res	Amorti zacion	Inte res	Amorti zacion	Inte res	Amorti zacion	Inte res
GOBIERNO NACIONAL	0.00	0.00	0.00	0.00	0.00	0.00	0.00	0.00	0.00	0.00	0.00	0.00	0.00
ENTIDADES BANCARIAS Y FINANCIERAS	84,998.39	13,388.64	7,985.19	26,366.19	13,227.45	9,979.27	10,139.50	9,587.69	9,196.59	9,760.07	7,774.84	46,806.46	10,033.87
Administración Central	76,014.15	12,556.14	7,032.01	25,295.70	12,263.15	8,773.00	9,310.94	8,228.44	8,521.02	8,228.44	7,271.65	43,457.96	9,512.33
Organismos Descentralizados y Autárquicos	8,984.24	832.50	953.18	1,070.49	964.30	1,206.27	828.56	1,359.25	675.57	1,531.63	503.19	3,348.50	521.54
Otros Poderes	0.00	0.00	0.00	0.00	0.00	0.00	0.00	0.00	0.00	0.00	0.00	0.00	0.00
ORGANISMOS INTERNACIONALES	12,407.62	821.35	248.54	879.35	192.32	879.35	150.00	879.00	111.48	879.00	75.00	8,068.88	335.00
Administración Central	12,407.62	821.35	248.54	879.35	192.32	879.35	150.00	879.00	111.48	879.00	75.00	8,068.88	335.00
Organismos Descentralizados y Autárquicos	0.00	0.00	0.00	0.00	0.00	0.00	0.00	0.00	0.00	0.00	0.00	0.00	0.00
Otros Poderes	0.00	0.00	0.00	0.00	0.00	0.00	0.00	0.00	0.00	0.00	0.00	0.00	0.00
DEUDA FLOTANTE	64,216.00	56,729.68	0.00	226.55	0.00	0.00	0.00	0.00	0.00	0.00	0.00	0.00	0.00
Administración Central (*)	56,503.00	56,503.00	0.00	0.00	0.00	0.00	0.00	0.00	0.00	0.00	0.00	0.00	0.00
Organismos Descentralizados y Autárquicos	7,700.00	226.68	0.00	226.55	0.00	0.00	0.00	0.00	0.00	0.00	0.00	0.00	0.00
Otros Poderes	13.00	0.00	0.00	0.00	0.00	0.00	0.00	0.00	0.00	0.00	0.00	0.00	0.00
DEUDA CONSOLIDADA	115,953.29	74,670.54	1.87	8.20	1.21	8.93	0.48	0.78	0.00	0.00	0.00	0.00	0.00
Administración Central	115,877.00	74,663.00	0.00	0.00	0.00	0.00	0.00	0.00	0.00	0.00	0.00	0.00	0.00
Organismos Descentralizados y Autárquicos	0.00	0.00	0.00	0.00	0.00	0.00	0.00	0.00	0.00	0.00	0.00	0.00	0.00
Otros Poderes	76.29	7.54	1.87	8.20	1.21	8.93	0.48	0.78	0.00	0.00	0.00	0.00	0.00
TITULOS PROVINCIALES	36,048.73	5,500.00	1,546.88	11,000.00	2,351.00	11,000.00	1,361.00	8,250.00	371.00	0.00	0.00	0.00	0.00
Administración Central	35,750.00	5,500.00	1,546.88	11,000.00	2,351.00	11,000.00	1,361.00	8,250.00	371.00	0.00	0.00	0.00	0.00
Organismos Descentralizados y Autárquicos	298.73	0.00	0.00	0.00	0.00	0.00	0.00	0.00	0.00	0.00	0.00	0.00	0.00
PRIVATIZACION BANCO PROVINCIAL	208,000.00	0.00	0.00	0.00	0.00	0.00	0.00	0.00	0.00	0.00	0.00	0.00	0.00
OTRAS DEUDAS	18,300.00	18,300.00	0.00	0.00	0.00	0.00	0.00	0.00	0.00	0.00	0.00	0.00	0.00
Administración Central (*)	18,300.00	18,300.00	0.00	0.00	0.00	0.00	0.00	0.00	0.00	0.00	0.00	0.00	0.00
Organismos Descentralizados y Autárquicos	0.00	0.00	0.00	0.00	0.00	0.00	0.00	0.00	0.00	0.00	0.00	0.00	0.00
Otros Poderes	0.00	0.00	0.00	0.00	0.00	0.00	0.00	0.00	0.00	0.00	0.00	0.00	0.00
TOTAL	539,924.02	169,410.21	9,782.47	38,480.29	15,771.98	21,867.55	11,650.98	18,717.47	9,679.07	10,639.07	7,849.84	54,875.34	10,368.87
Administración Central	522,851.76	168,343.48	8,827.42	37,175.05	14,806.47	20,652.35	10,821.94	17,357.44	9,003.50	9,107.44	7,346.65	51,526.84	9,847.33
Organismos Descentralizados y Autárquicos	16,982.97	1,059.18	953.18	1,297.04	964.30	1,206.27	828.56	1,359.25	675.57	1,531.63	503.19	3,348.50	521.54
Otros Poderes	89.29	7.54	1.87	8.20	1.21	8.93	0.48	0.78	0.00	0.00	0.00	0.00	0.00

(*) Se encuentran pendientes de verificación y registración \$23.057 miles, presentados bajo el Decreto 198/00.



PROVINCIA DE TIERRA DEL FUEGO, ANTARTIDA E ISLAS DEL ATLANTICO SUR (PROVISORIO)
AMORTIZACION Y SERVICIOS DE LA DEUDA - ADMINISTRACION CENTRAL

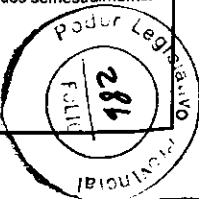
Mes de JUNIO de 2000

- en miles de pesos -

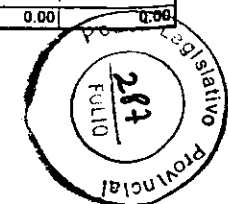
Planilla N° 7

DETALLES DE LA DEUDA	Stock al 31/06/00	AÑO 1		AÑO 2		AÑO 3		AÑO 4		AÑO 5		RESTO	
		Amortiz	Interés	Amortiz	Interés	Amortiz	Interés	Amortiz	Interés	Amortiz	Interés	Amortiz	Interés
GOBIERNO NACIONAL	0.00	0.00	0.00	0.00	0.00	0.00	0.00	0.00	0.00	0.00	0.00	0.00	0.00
ENTIDADES BANCARIAS Y FINANCIERAS	76.014.15	12.556.14	7.032.01	25.295.70	12.263.15	8.773.00	9.310.94	8.228.44	8.521.02	8.228.44	7.271.65	43.457.96	9.512.33
Bco. Crédito	737.76	737.76	15.00	0.00	0.00	0.00	0.00	0.00	0.00	0.00	0.00	0.00	0.00
Bco. Valores	4.231.02	1.255.24	260.00	2.489.00	262.00	545.00	12.00	0.00	0.00	0.00	0.00	0.00	0.00
Bco. ASN AMRO BANK N.V.	3.132.77	2.158.54	147.23	950.00	19.00	0.00	0.00	0.00	0.00	0.00	0.00	0.00	0.00
Bco. QUILMES	3.404.59	3.404.59	70.00	0.00	0.00	0.00	0.00	0.00	0.00	0.00	0.00	0.00	0.00
Bco. de la Nación Argentina (1)	20.000.00	5.000.00	1.512.33	15.000.00	986.00	0.00	0.00	0.00	0.00	0.00	0.00	0.00	0.00
Bco. de la Nación Argentina - Fondo Fiduciario	40.000.00	0.00	3.156.16	3.703.70	6.093.15	4.444.00	4.933.94	4.444.44	4.705.02	4.444.44	4.003.65	22.962.96	9.512.33
Bco. Nación Argentina - Fdo. Fid. - Conv. Compl. (2)	4.448.00	0.00	1.871.28	3.153.00	4.903.00	3.784.00	4.365.00	3.784.00	3.816.00	3.784.00	3.268.00	20.495.00	0.00
ORGANISMOS INTERNACIONALES	12.407.62	821.35	248.54	879.35	192.32	879.35	150.00	879.00	111.48	879.00	75.00	8.068.88	335.00
BID - SYCA	1.816.73	363.35	164.25	363.35	129.32	363.35	95.00	363.00	60.48	363.00	26.00	0.00	0.00
BIRF 3250 Provincia (3)	620.93	50.00	11.00	100.00	15.00	100.00	7.00	100.00	3.00	100.00	1.00	170.93	63.00
BIRF 3377 Provincia (3)	32.82	0.00	3.00	0.00	0.00	0.00	0.00	0.00	0.00	0.00	0.00	32.82	0.00
BIRF 3350 Municipios (4)	3.944.79	0.00	3.00	0.00	0.00	0.00	0.00	0.00	0.00	0.00	0.00	3.944.79	7.00
BID 519 Provincia (3)	206.73	8.00	4.00	16.00	8.00	16.00	8.00	16.00	8.00	16.00	8.00	134.73	42.00
BID 545 PRISE (4)	5.785.61	400.00	40.00	400.00	40.00	400.00	40.00	400.00	40.00	400.00	40.00	3.785.61	200.00
BID 540 Mej. De Barrios (4)	0.00	0.00	23.30	0.00	0.00	0.00	0.00	0.00	0.00	0.00	0.00	0.00	23.00
DEUDA FLOTANTE (*)	56.503.00	56.503.00	0.00	0.00	0.00	0.00	0.00	0.00	0.00	0.00	0.00	0.00	0.00
Ordenes de Pago Impagas	12.865.00	12.865.00	0.00	0.00	0.00	0.00	0.00	0.00	0.00	0.00	0.00	0.00	0.00
Devenidos No Pagados	22.213.00	22.213.00	0.00	0.00	0.00	0.00	0.00	0.00	0.00	0.00	0.00	0.00	0.00
Obligaciones del Tesoro	9.423.00	9.423.00	0.00	0.00	0.00	0.00	0.00	0.00	0.00	0.00	0.00	0.00	0.00
Otras Deudas	3.803.00	3.803.00	0.00	0.00	0.00	0.00	0.00	0.00	0.00	0.00	0.00	0.00	0.00
Deuda por Servicios no Presentados a la Verificaci	8.199.00	8.199.00	0.00	0.00	0.00	0.00	0.00	0.00	0.00	0.00	0.00	0.00	0.00
DEUDA CONSOLIDADA	115.877.00	74.663.00	0.00	0.00	0.00	0.00	0.00	0.00	0.00	0.00	0.00	0.00	0.00
LETE (5)	2.873.00	2.873.00	0.00	0.00	0.00	0.00	0.00	0.00	0.00	0.00	0.00	0.00	0.00
Convenio N° 2818 (Ley Pcial N° 368) I.P.P.S.	15.649.00	15.649.00	0.00	0.00	0.00	0.00	0.00	0.00	0.00	0.00	0.00	0.00	0.00
Convenio N° 2947/97 - Bco. TDF	9.910.00	9.910.00	0.00	0.00	0.00	0.00	0.00	0.00	0.00	0.00	0.00	0.00	0.00
Convenio N° 3795/99 - Bco. TDF	17.252.00	17.252.00	0.00	0.00	0.00	0.00	0.00	0.00	0.00	0.00	0.00	0.00	0.00
Convenio N° 1124/97 - I.S.S.P.	761.00	761.00	0.00	0.00	0.00	0.00	0.00	0.00	0.00	0.00	0.00	0.00	0.00
Convenio N° 2361/96 - Iglys Consur	1.230.00	1.230.00	0.00	0.00	0.00	0.00	0.00	0.00	0.00	0.00	0.00	0.00	0.00
Convenio N° 3380/98 - I.P.V.	2.050.00	2.050.00	0.00	0.00	0.00	0.00	0.00	0.00	0.00	0.00	0.00	0.00	0.00
Con D.P.E. Nota N° 216/98 - C.G.	1.278.00	1.278.00	0.00	0.00	0.00	0.00	0.00	0.00	0.00	0.00	0.00	0.00	0.00
Caja Comp. Policia (sin convenio)	36.00	36.00	0.00	0.00	0.00	0.00	0.00	0.00	0.00	0.00	0.00	0.00	0.00
Convenio N° 2012/95 - I.P.V.	22.235.00	22.235.00	0.00	0.00	0.00	0.00	0.00	0.00	0.00	0.00	0.00	0.00	0.00
Convenios No Registrados	1.389.00	1.389.00	0.00	0.00	0.00	0.00	0.00	0.00	0.00	0.00	0.00	0.00	0.00
Convenio Munic. Ushuaia-50% Pavimento	4.500.00	4.500.00	0.00	0.00	0.00	0.00	0.00	0.00	0.00	0.00	0.00	0.00	0.00
A Consolidar por Ley 460	36.714.00	36.714.00	0.00	0.00	0.00	0.00	0.00	0.00	0.00	0.00	0.00	0.00	0.00
- XT - Transf. Extrapresupuestarias	6.998.00	6.998.00	0.00	0.00	0.00	0.00	0.00	0.00	0.00	0.00	0.00	0.00	0.00
- IPPS - Intereses 1995-99	4.716.00	4.716.00	0.00	0.00	0.00	0.00	0.00	0.00	0.00	0.00	0.00	0.00	0.00
- IPPS - Res. MEOSP 2064/97	4.336.00	7.258.01	0.00	0.00	0.00	0.00	0.00	0.00	0.00	0.00	0.00	0.00	0.00
- ISST - Policia	1.790.00	1.790.00	0.00	0.00	0.00	0.00	0.00	0.00	0.00	0.00	0.00	0.00	0.00
- Obligaciones del Tesoro a Consolidar	18.874.00	18.874.00	0.00	0.00	0.00	0.00	0.00	0.00	0.00	0.00	0.00	0.00	0.00
TITULOS PROVINCIALES	35.750.00	5.500.00	1.546.88	11.000.00	2.351.00	11.000.00	1.361.00	8.250.00	371.00	0.00	0.00	0.00	0.00
Bono Arbitros Serie A	35.750.00	5.500.00	1.546.88	11.000.00	2.351.00	11.000.00	1.361.00	8.250.00	371.00	0.00	0.00	0.00	0.00
PRIVATIZACION BANCO PROVINCIAL	208.000.00	0.00	0.00	0.00	0.00	0.00	0.00	0.00	0.00	0.00	0.00	0.00	0.00
I.P.P.S. - Acta de Asunción Activos y Pasivos (6)	208.000.00	208.000.00	0.00	0.00	0.00	0.00	0.00	0.00	0.00	0.00	0.00	0.00	0.00
OTRAS DEUDAS	18.300.00	18.300.00	0.00	0.00	0.00	0.00	0.00	0.00	0.00	0.00	0.00	0.00	0.00
Tasa de Justicia	18.300.00	18.300.00	0.00	0.00	0.00	0.00	0.00	0.00	0.00	0.00	0.00	0.00	0.00
TOTAL	522.851.76	168.343.48	8.827.42	37.175.05	14.806.47	20.652.35	10.821.94	17.357.44	9.003.50	9.107.44	7.346.65	51.526.84	9.847.33

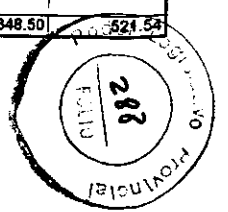
- (1) Por Res. del Directorio B.N.A. N°2613/00 de fecha 6/07/00 se aprueba la refinanciación del crédito a cinco años con uno de gracia desde sep./99.
- (2) El día 30/05/00 se acreditó en el Bco. de la Nación Argentina Cta.Cte. Oficial N°2731/81 la suma de US\$ 4.448.000 - (1° acreditación) por Convenio Complementario de Asistencia Financiera: US\$ 35.000.000 - Compromiso Federal - Acreditados en Junio/00.
La amortización e interés fue estimada considerando desembolsado el monto total del préstamo acordado.
- (3) Saldo a verificar por la Contaduría
- (4) No se tienen datos precisos respecto de las amortizaciones e intereses a pagar, la deuda se informa según los desembolsos recibidos, dependiendo de la fecha del último de éstos el inicio de la amort. mientras que los intereses son informados semestralmente.
- (5) El saldo incluye la amort. e interés de las letras de oct./99, nov./99 y ene./00 no abonadas.
- (6) Por Ley Provincial N° 478 la Provincia asume el carácter de deudor con el IPPS por los créditos que el mismo poseía contra el Bco. de la Prov. De Tierra del Fuego.
Se deberá dictar una ley especial que fije la metodología, garantías e intereses que regularán la cancelación de la deuda. Por Escritura Notarial N°95 de fecha 30/05/00 se otorga el Acta de Asunción de Activos y Pasivos.
- (*) Se encuentran pendientes de verificación y registración \$23.057 miles. presentados bajo el Decreto 198/00.



Mes de JUNIO de 2000		- en miles de pesos -												Planilla Nº 7
DETALLE DE LA DEUDA	Stock al 31/06/00	AÑO 1		AÑO 2		AÑO 3		AÑO 4		AÑO 5		RESTO		
		Amortiz	Interés	Amortiz	Interés	Amortiz	Interés	Amortiz	Interés	Amortiz	Interés	Amortiz	Interés	
I P V														
GOBIERNO NACIONAL	0.00													
ENTIDADES BANCARIAS Y FINANCIERAS	0.00	0.00	0.00	0.00	0.00	0.00	0.00	0.00	0.00	0.00	0.00	0.00	0.00	
	0.00													
	0.00													
ORGANISMOS INTERNACIONALES	0.00	0.00	0.00	0.00	0.00	0.00	0.00	0.00	0.00	0.00	0.00	0.00	0.00	
	0.00													
	0.00													
DEUDA FLOTANTE	3,318.14	0.00	0.00	0.00	0.00	0.00	0.00	0.00	0.00	0.00	0.00	0.00	0.00	
	3,318.14													
	0.00													
DEUDA CONSOLIDADA	0.00	0.00	0.00	0.00	0.00	0.00	0.00	0.00	0.00	0.00	0.00	0.00	0.00	
	0.00													
	0.00													
TITULOS PROVINCIALES	0.00	0.00	0.00	0.00	0.00	0.00	0.00	0.00	0.00	0.00	0.00	0.00	0.00	
	0.00													
PRIVATIZACION BANCO PROVINCIAL	0.00	0.00	0.00	0.00	0.00	0.00	0.00	0.00	0.00	0.00	0.00	0.00	0.00	
	0.00													
OTRAS DEUDAS	0.00	0.00	0.00	0.00	0.00	0.00	0.00	0.00	0.00	0.00	0.00	0.00	0.00	
	0.00													
	0.00													
TOTAL	3,318.14	0.00	0.00	0.00	0.00	0.00	0.00	0.00	0.00	0.00	0.00	0.00	0.00	
In Fue Tur														
GOBIERNO NACIONAL	0.00													
ENTIDADES BANCARIAS Y FINANCIERAS	0.00	0.00	0.00	0.00	0.00	0.00	0.00	0.00	0.00	0.00	0.00	0.00	0.00	
	0.00													
	0.00													
ORGANISMOS INTERNACIONALES	0.00	0.00	0.00	0.00	0.00	0.00	0.00	0.00	0.00	0.00	0.00	0.00	0.00	
	0.00													
	0.00													
DEUDA FLOTANTE	0.00	0.00	0.00	0.00	0.00	0.00	0.00	0.00	0.00	0.00	0.00	0.00	0.00	
	0.00													
	0.00													
DEUDA CONSOLIDADA	0.00	0.00	0.00	0.00	0.00	0.00	0.00	0.00	0.00	0.00	0.00	0.00	0.00	
	0.00													
	0.00													
TITULOS PROVINCIALES	0.00	0.00	0.00	0.00	0.00	0.00	0.00	0.00	0.00	0.00	0.00	0.00	0.00	
	0.00													
PRIVATIZACION BANCO PROVINCIAL	0.00	0.00	0.00	0.00	0.00	0.00	0.00	0.00	0.00	0.00	0.00	0.00	0.00	
	0.00													
OTRAS DEUDAS	0.00	0.00	0.00	0.00	0.00	0.00	0.00	0.00	0.00	0.00	0.00	0.00	0.00	
	0.00													
	0.00													
TOTAL	0.00	0.00	0.00	0.00	0.00	0.00	0.00	0.00	0.00	0.00	0.00	0.00	0.00	

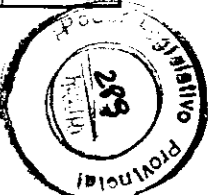


Mes de JUNIO de 2000		- en miles de pesos -											Planilla N° 7	
DETALLE DE LA DEUDA		Stock al 31/05/00	AÑO 1		AÑO 2		AÑO 3		AÑO 4		AÑO 5		RESTO	
			Amortiz	Interés	Amortiz	Interés	Amortiz	Interés	Amortiz	Interés	Amortiz	Interés	Amortiz	Interés
Hospital Río Grande														
GOBIERNO NACIONAL		0.00												
ENTIDADES BANCARIAS Y FINANCIERAS		0.00	0.00	0.00	0.00	0.00	0.00	0.00	0.00	0.00	0.00	0.00	0.00	0.00
		0.00												
		0.00												
ORGANISMOS INTERNACIONALES		0.00	0.00	0.00	0.00	0.00	0.00	0.00	0.00	0.00	0.00	0.00	0.00	0.00
		0.00												
		0.00												
DEUDA FLOTANTE		345.80	119.25	0.00	226.55	0.00	0.00	0.00	0.00	0.00	0.00	0.00	0.00	0.00
		345.80	119.25		226.55									
		0.00												
DEUDA CONSOLIDADA		0.00	0.00	0.00	0.00	0.00	0.00	0.00	0.00	0.00	0.00	0.00	0.00	0.00
		0.00												
		0.00												
TITULOS PROVINCIALES		0.00	0.00	0.00	0.00	0.00	0.00	0.00	0.00	0.00	0.00	0.00	0.00	0.00
		0.00												
PRIVATIZACION BANCO PROVINCIAL		0.00	0.00	0.00	0.00	0.00	0.00	0.00	0.00	0.00	0.00	0.00	0.00	0.00
		0.00												
OTRAS DEUDAS		0.00	0.00	0.00	0.00	0.00	0.00	0.00	0.00	0.00	0.00	0.00	0.00	0.00
		0.00												
		0.00												
TOTAL		345.80	119.25	0.00	226.55	0.00	0.00	0.00	0.00	0.00	0.00	0.00	0.00	0.00
DIRECCION PUERTOS														
GOBIERNO NACIONAL		0.00												
ENTIDADES BANCARIAS Y FINANCIERAS		8.894.96	818.54	857.24	1.070.49	964.30	1.206.27	828.56	1.359.25	675.57	1.531.63	503.19	3.348.50	521.54
		2.389.41	46.51	73.18	200.55	278.18	225.99	252.75	254.65	224.08	286.95	191.79	1.439.97	355.28
		6.505.55	772.03	784.06	869.94	686.12	980.28	575.81	1.104.60	451.49	1.244.68	311.40	1.908.53	166.26
		0.00												
		0.00												
ORGANISMOS INTERNACIONALES		0.00	0.00	0.00	0.00	0.00	0.00	0.00	0.00	0.00	0.00	0.00	0.00	0.00
		0.00												
		0.00												
DEUDA FLOTANTE		0.00	0.00	0.00	0.00	0.00	0.00	0.00	0.00	0.00	0.00	0.00	0.00	0.00
		0.00												
		0.00												
DEUDA CONSOLIDADA		0.00	0.00	0.00	0.00	0.00	0.00	0.00	0.00	0.00	0.00	0.00	0.00	0.00
		0.00												
		0.00												
TITULOS PROVINCIALES		0.00	0.00	0.00	0.00	0.00	0.00	0.00	0.00	0.00	0.00	0.00	0.00	0.00
		0.00												
PRIVATIZACION BANCO PROVINCIAL		0.00	0.00	0.00	0.00	0.00	0.00	0.00	0.00	0.00	0.00	0.00	0.00	0.00
		0.00												
OTRAS DEUDAS		0.00	0.00	0.00	0.00	0.00	0.00	0.00	0.00	0.00	0.00	0.00	0.00	0.00
		0.00												
		0.00												
TOTAL		8.894.96	818.54	857.24	1.070.49	964.30	1.206.27	828.56	1.359.25	675.57	1.531.63	503.19	3.348.50	521.54




Mes de JUNIO de 2000 - en miles de pesos - Planilla N° 7

DETALLE DE LA DEUDA	Stock al 31/06/00	AÑO 1		AÑO 2		AÑO 3		AÑO 4		AÑO 5		RESTO	
		Amortiz	Interés	Amortiz	Interés	Amortiz	Interés	Amortiz	Interés	Amortiz	Interés	Amortiz	Interés
VALIDAD													
GOBIERNO NACIONAL	0.00												
ENTIDADES BANCARIAS Y FINANCIERAS	0.00	0.00	0.00	0.00	0.00	0.00	0.00	0.00	0.00	0.00	0.00	0.00	0.00
	0.00												
	0.00												
ORGANISMOS INTERNACIONALES	0.00	0.00	0.00	0.00	0.00	0.00	0.00	0.00	0.00	0.00	0.00	0.00	0.00
	0.00												
	0.00												
DEUDA FLOTANTE	830.34	0.00	0.00	0.00	0.00	0.00	0.00	0.00	0.00	0.00	0.00	0.00	0.00
	830.34												
	0.00												
DEUDA CONSOLIDADA	0.00	0.00	0.00	0.00	0.00	0.00	0.00	0.00	0.00	0.00	0.00	0.00	0.00
	0.00												
	0.00												
TITULOS PROVINCIALES	0.00	0.00	0.00	0.00	0.00	0.00	0.00	0.00	0.00	0.00	0.00	0.00	0.00
	0.00												
PRIVATIZACION BANCO PROVINCIAL	0.00	0.00	0.00	0.00	0.00	0.00	0.00	0.00	0.00	0.00	0.00	0.00	0.00
	0.00												
OTRAS DEUDAS	0.00	0.00	0.00	0.00	0.00	0.00	0.00	0.00	0.00	0.00	0.00	0.00	0.00
	0.00												
	0.00												
TOTAL	830.34	0.00	0.00	0.00	0.00	0.00	0.00	0.00	0.00	0.00	0.00	0.00	0.00
Hospital Ushuaia													
GOBIERNO NACIONAL	0.00												
ENTIDADES BANCARIAS Y FINANCIERAS	0.00	0.00	0.00	0.00	0.00	0.00	0.00	0.00	0.00	0.00	0.00	0.00	0.00
	0.00												
	0.00												
ORGANISMOS INTERNACIONALES	0.00	0.00	0.00	0.00	0.00	0.00	0.00	0.00	0.00	0.00	0.00	0.00	0.00
	0.00												
	0.00												
DEUDA FLOTANTE	107.43	107.43	0.00	0.00	0.00	0.00	0.00	0.00	0.00	0.00	0.00	0.00	0.00
	107.43	107.43											
	0.00												
DEUDA CONSOLIDADA	0.00	0.00	0.00	0.00	0.00	0.00	0.00	0.00	0.00	0.00	0.00	0.00	0.00
	0.00												
	0.00												
TITULOS PROVINCIALES	0.00	0.00	0.00	0.00	0.00	0.00	0.00	0.00	0.00	0.00	0.00	0.00	0.00
	0.00												
PRIVATIZACION BANCO PROVINCIAL	0.00	0.00	0.00	0.00	0.00	0.00	0.00	0.00	0.00	0.00	0.00	0.00	0.00
	0.00												
OTRAS DEUDAS	0.00	0.00	0.00	0.00	0.00	0.00	0.00	0.00	0.00	0.00	0.00	0.00	0.00
	0.00												
	0.00												
TOTAL	107.43	107.43	0.00	0.00	0.00	0.00	0.00	0.00	0.00	0.00	0.00	0.00	0.00



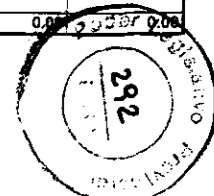
DETALLE DE LA DEUDA	Stock al 31/05/00	AÑO 1		AÑO 2		AÑO 3		AÑO 4		AÑO 5		RESTO	
		Amortiz	Interés	Amortiz	Interés	Amortiz	Interés	Amortiz	Interés	Amortiz	Interés	Amortiz	Interés
ENERGÍA													
GOBIERNO NACIONAL	0.00												
ENTIDADES BANCARIAS Y FINANCIERAS	0.00	0.00	0.00	0.00	0.00	0.00	0.00	0.00	0.00	0.00	0.00	0.00	0.00
	0.00												
	0.00												
ORGANISMOS INTERNACIONALES	0.00	0.00	0.00	0.00	0.00	0.00	0.00	0.00	0.00	0.00	0.00	0.00	0.00
	0.00												
	0.00												
DEUDA FLOTANTE	1.918.24	0.00	0.00	0.00	0.00	0.00	0.00	0.00	0.00	0.00	0.00	0.00	0.00
	1.918.24												
	0.00												
DEUDA CONSOLIDADA	0.00	0.00	0.00	0.00	0.00	0.00	0.00	0.00	0.00	0.00	0.00	0.00	0.00
	0.00												
	0.00												
TITULOS PROVINCIALES	298.73	0.00	0.00	0.00	0.00	0.00	0.00	0.00	0.00	0.00	0.00	0.00	0.00
	298.73												
	0.00												
PRIVATIZACION BANCO PROVINCIAL	0.00	0.00	0.00	0.00	0.00	0.00	0.00	0.00	0.00	0.00	0.00	0.00	0.00
	0.00												
OTRAS DEUDAS	0.00	0.00	0.00	0.00	0.00	0.00	0.00	0.00	0.00	0.00	0.00	0.00	0.00
	0.00												
	0.00												
TOTAL	2.216.97	0.00	0.00	0.00	0.00	0.00	0.00	0.00	0.00	0.00	0.00	0.00	0.00
D.F.O.S.S.													
GOBIERNO NACIONAL	0.00												
ENTIDADES BANCARIAS Y FINANCIERAS	89.28	13.96	95.94	0.00	0.00	0.00	0.00	0.00	0.00	0.00	0.00	0.00	0.00
	89.28	13.96	95.94										
	0.00												
	0.00												
ORGANISMOS INTERNACIONALES	0.00	0.00	0.00	0.00	0.00	0.00	0.00	0.00	0.00	0.00	0.00	0.00	0.00
	0.00												
	0.00												
DEUDA FLOTANTE	263.70	0.00	0.00	0.00	0.00	0.00	0.00	0.00	0.00	0.00	0.00	0.00	0.00
	263.70												
	0.00												
DEUDA CONSOLIDADA	0.00	0.00	0.00	0.00	0.00	0.00	0.00	0.00	0.00	0.00	0.00	0.00	0.00
	0.00												
	0.00												
TITULOS PROVINCIALES	0.00	0.00	0.00	0.00	0.00	0.00	0.00	0.00	0.00	0.00	0.00	0.00	0.00
	0.00												
	0.00												
PRIVATIZACION BANCO PROVINCIAL	0.00	0.00	0.00	0.00	0.00	0.00	0.00	0.00	0.00	0.00	0.00	0.00	0.00
	0.00												
OTRAS DEUDAS	0.00	0.00	0.00	0.00	0.00	0.00	0.00	0.00	0.00	0.00	0.00	0.00	0.00
	0.00												
	0.00												
TOTAL	352.98	13.96	95.94	0.00	0.00	0.00	0.00	0.00	0.00	0.00	0.00	0.00	0.00



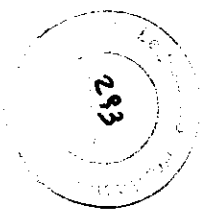
DETALLE DE LA DEUDA	Stock al 31/06/00	AÑO 1		AÑO 2		AÑO 3		AÑO 4		AÑO 5		RESTO	
		Amortiz	Interés	Amortiz	Interés	Amortiz	Interés	Amortiz	Interés	Amortiz	Interés	Amortiz	Interés
I.P.R.A.													
GOBIERNO NACIONAL	0.00												
ENTIDADES BANCARIAS Y FINANCIERAS	0.00	0.00	0.00	0.00	0.00	0.00	0.00	0.00	0.00	0.00	0.00	0.00	0.00
	0.00												
	0.00												
ORGANISMOS INTERNACIONALES	0.00	0.00	0.00	0.00	0.00	0.00	0.00	0.00	0.00	0.00	0.00	0.00	0.00
	0.00												
	0.00												
DEUDA FLOTANTE	916.35	0.00	0.00	0.00	0.00	0.00	0.00	0.00	0.00	0.00	0.00	0.00	0.00
	916.35												
	0.00												
DEUDA CONSOLIDADA	0.00	0.00	0.00	0.00	0.00	0.00	0.00	0.00	0.00	0.00	0.00	0.00	0.00
	0.00												
	0.00												
TITULOS PROVINCIALES	0.00	0.00	0.00	0.00	0.00	0.00	0.00	0.00	0.00	0.00	0.00	0.00	0.00
	0.00												
PRIVATIZACION BANCO PROVINCIAL	0.00	0.00	0.00	0.00	0.00	0.00	0.00	0.00	0.00	0.00	0.00	0.00	0.00
	0.00												
OTRAS DEUDAS	0.00	0.00	0.00	0.00	0.00	0.00	0.00	0.00	0.00	0.00	0.00	0.00	0.00
	0.00												
	0.00												
TOTAL	916.35	0.00	0.00	0.00	0.00	0.00	0.00	0.00	0.00	0.00	0.00	0.00	0.00
JUSTICIA													
GOBIERNO NACIONAL	0.00												
ENTIDADES BANCARIAS Y FINANCIERAS	0.00	0.00	0.00	0.00	0.00	0.00	0.00	0.00	0.00	0.00	0.00	0.00	0.00
	0.00												
	0.00												
ORGANISMOS INTERNACIONALES	0.00	0.00	0.00	0.00	0.00	0.00	0.00	0.00	0.00	0.00	0.00	0.00	0.00
	0.00												
	0.00												
DEUDA FLOTANTE	0.00	0.00	0.00	0.00	0.00	0.00	0.00	0.00	0.00	0.00	0.00	0.00	0.00
	0.00												
	0.00												
DEUDA CONSOLIDADA	0.00	0.00	0.00	0.00	0.00	0.00	0.00	0.00	0.00	0.00	0.00	0.00	0.00
	0.00												
	0.00												
TITULOS PROVINCIALES	0.00	0.00	0.00	0.00	0.00	0.00	0.00	0.00	0.00	0.00	0.00	0.00	0.00
	0.00												
PRIVATIZACION BANCO PROVINCIAL	0.00	0.00	0.00	0.00	0.00	0.00	0.00	0.00	0.00	0.00	0.00	0.00	0.00
	0.00												
OTRAS DEUDAS	0.00	0.00	0.00	0.00	0.00	0.00	0.00	0.00	0.00	0.00	0.00	0.00	0.00
	0.00												
	0.00												
TOTAL	0.00	0.00	0.00	0.00	0.00	0.00	0.00	0.00	0.00	0.00	0.00	0.00	0.00



DETALLE DE LA DEUDA	Stock al 31/06/00	AÑO 1		AÑO 2		AÑO 3		AÑO 4		AÑO 5		RESTO	
		Amortiz	Interés	Amortiz	Interés	Amortiz	Interés	Amortiz	Interés	Amortiz	Interés	Amortiz	Interés
LEGISLATURA													
GOBIERNO NACIONAL	0.00												
ENTIDADES BANCARIAS Y FINANCIERAS	0.00	0.00	0.00	0.00	0.00	0.00	0.00	0.00	0.00	0.00	0.00	0.00	0.00
	0.00												
	0.00												
ORGANISMOS INTERNACIONALES	0.00	0.00	0.00	0.00	0.00	0.00	0.00	0.00	0.00	0.00	0.00	0.00	0.00
	0.00												
DEUDA FLOTANTE	0.00	0.00	0.00	0.00	0.00	0.00	0.00	0.00	0.00	0.00	0.00	0.00	0.00
	0.00												
DEUDA CONSOLIDADA	0.00	0.00	0.00	0.00	0.00	0.00	0.00	0.00	0.00	0.00	0.00	0.00	0.00
	0.00												
TITULOS PROVINCIALES	0.00	0.00	0.00	0.00	0.00	0.00	0.00	0.00	0.00	0.00	0.00	0.00	0.00
	0.00												
PRIVATIZACION BANCO PROVINCIAL	0.00	0.00	0.00	0.00	0.00	0.00	0.00	0.00	0.00	0.00	0.00	0.00	0.00
	0.00												
OTRAS DEUDAS	0.00	0.00	0.00	0.00	0.00	0.00	0.00	0.00	0.00	0.00	0.00	0.00	0.00
	0.00												
TOTAL	0.00	0.00	0.00	0.00	0.00	0.00	0.00	0.00	0.00	0.00	0.00	0.00	0.00
TRIBUNAL DE CUENTAS													
GOBIERNO NACIONAL	0.00												
ENTIDADES BANCARIAS Y FINANCIERAS	0.00	0.00	0.00	0.00	0.00	0.00	0.00	0.00	0.00	0.00	0.00	0.00	0.00
	0.00												
	0.00												
ORGANISMOS INTERNACIONALES	0.00	0.00	0.00	0.00	0.00	0.00	0.00	0.00	0.00	0.00	0.00	0.00	0.00
	0.00												
DEUDA FLOTANTE	13.30	0.00	0.00	0.00	0.00	0.00	0.00	0.00	0.00	0.00	0.00	0.00	0.00
	13.30												
DEUDA CONSOLIDADA	50.86	0.00	0.00	0.00	0.00	0.00	0.00	0.00	0.00	0.00	0.00	0.00	0.00
	50.86												
	0.00												
TITULOS PROVINCIALES	0.00	0.00	0.00	0.00	0.00	0.00	0.00	0.00	0.00	0.00	0.00	0.00	0.00
	0.00												
PRIVATIZACION BANCO PROVINCIAL	0.00	0.00	0.00	0.00	0.00	0.00	0.00	0.00	0.00	0.00	0.00	0.00	0.00
	0.00												
OTRAS DEUDAS	0.00	0.00	0.00	0.00	0.00	0.00	0.00	0.00	0.00	0.00	0.00	0.00	0.00
	0.00												
TOTAL	63.86	0.00	0.00	0.00	0.00	0.00	0.00	0.00	0.00	0.00	0.00	0.00	0.00



Mes de JUNIO de 2000		- en miles de pesos -										Planilla N° 7	
DETALLE DE LA DEUDA	Stock al 31/06/00	AÑO 1		AÑO 2		AÑO 3		AÑO 4		AÑO 5		RESTO	
		Amortiz	Interés	Amortiz	Interés	Amortiz	Interés	Amortiz	Interés	Amortiz	Interés	Amortiz	Interés
FISCALIA													
GOBIERNO NACIONAL	0.00												
	0.00												
ENTIDADES BANCARIAS Y FINANCIERAS	0.00	0.00	0.00	0.00	0.00	0.00	0.00	0.00	0.00	0.00	0.00	0.00	0.00
	0.00												
	0.00												
ORGANISMOS INTERNACIONALES	0.00	0.00	0.00	0.00	0.00	0.00	0.00	0.00	0.00	0.00	0.00	0.00	0.00
	0.00												
	0.00												
DEUDA FLOTANTE	0.00	0.00	0.00	0.00	0.00	0.00	0.00	0.00	0.00	0.00	0.00	0.00	0.00
	0.00												
	0.00												
DEUDA CONSOLIDADA	25.43	7.54	1.87	8.20	1.21	8.93	0.48	0.78	0.00	0.00	0.00	0.00	0.00
	25.43	7.54	1.87	8.20	1.21	8.93	0.48	0.78					
	0.00												
	0.00												
TITULOS PROVINCIALES	0.00	0.00	0.00	0.00	0.00	0.00	0.00	0.00	0.00	0.00	0.00	0.00	0.00
	0.00												
PRIVATIZACION BANCO PROVINCIAL	0.00	0.00	0.00	0.00	0.00	0.00	0.00	0.00	0.00	0.00	0.00	0.00	0.00
	0.00												
OTRAS DEUDAS	0.00	0.00	0.00	0.00	0.00	0.00	0.00	0.00	0.00	0.00	0.00	0.00	0.00
	0.00												
	0.00												
TOTAL	25.43	7.54	1.87	8.20	1.21	8.93	0.48	0.78	0.00	0.00	0.00	0.00	0.00





PROVINCIA DE TIERRA DEL FUEGO, ANTARTIDA E ISLAS DEL ATLANTICO SUR
EVOLUCION DE LA DEUDA
ADMINISTRACION PROVINCIAL CONSOLIDADA

Mes de JUNIO DE 2000

- en miles de pesos -

Planilla N° 8

CONCEPTO	Stock al inicio del mes 31-may-00	INCREMENTOS			DISMINUCIONES			Stock al Final del mes 30-jun-00
		Presu puesta rio	NO Pre supues tario	TOTAL	Presu puesta rio	NO Pre supues tario	TOTAL	
GOBIERNO NACIONAL	0.00	0.00	0.00	0.00	0.00	0.00	0.00	0.00
PRESTAMOS DEL SECTOR PRIVADO	157,863.12	374.50	0.00	374.50	2,328.48	0.00	2,328.48	84,998.39
Administración Central	149,136.00	0.00	0.00	0.00	2,211.10	0.00	2,211.10	76,014.14
Organismos Descentralizados y Autárquicos	8,727.12	374.50	0.00	374.50	117.38	0.00	117.38	8,984.24
Otros Poderes	0.00	0.00	0.00	0.00	0.00	0.00	0.00	0.00
PRESTAMOS DEL SECTOR EXTERNO	12,306.14	0.00	101.48	101.48	0.00	0.00	0.00	12,407.61
Administración Central	12,306.14	0.00	101.48	101.48	0.00	0.00	0.00	12,407.61
Organismos Descentralizados y Autárquicos	0.00	0.00	0.00	0.00	0.00	0.00	0.00	0.00
Otros Poderes	0.00	0.00	0.00	0.00	0.00	0.00	0.00	0.00
TITULOS PUBLICOS	38,798.73	0.00	0.00	0.00	2,750.00	0.00	2,750.00	36,048.73
Administración Central	38,500.00	0.00	0.00	0.00	2,750.00	0.00	2,750.00	35,750.00
Organismos Descentralizados y Autárquicos	298.73	0.00	0.00	0.00	0.00	0.00	0.00	298.73
DEUDA CONSOLIDADA	115,954.99	0.00	0.00	0.00	1.70	0.00	1.70	115,953.29
Administración Central	115,877.00	0.00	0.00	0.00	0.00	0.00	0.00	115,877.00
Organismos Descentralizados y Autárquicos	0.00	0.00	0.00	0.00	0.00	0.00	0.00	0.00
Otros Poderes	77.99	0.00	0.00	0.00	1.70	0.00	1.70	76.29
DEUDA FLOTANTE	62,655.70	4,462.64	9.56	4,472.20	2,911.91	0.00	2,911.91	64,216.00
Administración Central (*)	56,503.00	0.00	0.00	0.00	0.00	0.00	0.00	56,503.00
Organismos Descentralizados y Autárquicos	6,139.70	4,462.64	9.56	4,472.20	2,911.91	0.00	2,911.91	7,700.00
Otros Poderes	13.00	0.00	0.00	0.00	0.00	0.00	0.00	13.00
OTRAS DEUDAS	18,300.00	0.00	0.00	0.00	0.00	0.00	0.00	18,300.00
Administración Central (*)	18,300.00	0.00	0.00	0.00	0.00	0.00	0.00	18,300.00
Organismos Descentralizados y Autárquicos	0.00	0.00	0.00	0.00	0.00	0.00	0.00	0.00
Otros Poderes	0.00	0.00	0.00	0.00	0.00	0.00	0.00	0.00
PRIVATIZACION BANCO PROVINCIAL	0.00	0.00	208,000.00	208,000.00	0.00	0.00	0.00	208,000.00
TOTAL	405,878.68	4,837.14	208,111.04	212,948.18	7,992.08	0.00	7,992.08	539,924.01
Administración Central	390,622.14	0.00	208,101.48	208,101.48	4,961.10	0.00	4,961.10	522,851.76
Organismos Descentralizados y Autárquicos	15,165.56	4,837.14	9.56	4,846.70	3,029.29	0.00	3,029.29	16,982.97
Otros Poderes	90.99	0.00	0.00	0.00	1.70	0.00	1.70	89.25

(*): Se encuentran pendientes de verificación y registración \$23.057 miles, presentados bajo el Decreto 198/00.

PROVINCIA DE TIERRA DEL FUEGO, ANTARTIDA E ISLAS DEL ATLANTICO SUR
EVOLUCION DE LA DEUDA - ADMINISTRACION CENTRAL

Mes de JUNIO DE 2000

- en miles de pesos -

Planilla N° 8

CONCEPTO	Stock al 30-mav-00	INCREMENTOS			DISMINUCIONES			Stock al 30-jun-00
		Presupuestario	NO Presupuest	TOTAL	Presupuestario	NO Presupuest	TOTAL	
GOBIERNO NACIONAL	0.00	0.00	0.00	0.00	0.00	0.00	0.00	0.00
PRESTAMOS DEL SECTOR PRIVADO	149,136.00	0.00	0.00	0.00	2,211.10	0.00	2,211.10	76,011.14
Bco. Crédito	1,122.00	0.00	0.00	0.00	384.46	0.00	384.46	737.78
Bco. Valores	4,492.00	0.00	0.00	0.00	201.76	0.00	201.76	4,290.24
Bco. ABN	3,469.00	0.00	0.00	0.00	335.78	0.00	335.78	3,133.22
Bco. Quilmes	4,694.00	0.00	0.00	0.00	1,289.09	0.00	1,289.09	3,404.91
Bco. Nación (1)	20,000.00	0.00	0.00	0.00	0.00	0.00	0.00	20,000.00
Bco. de la Nacion Argentina - Fondo Fiduciario	40,000.00	0.00	0.00	0.00	0.00	0.00	0.00	40,000.00
Bco. Nacion Argentina - Fdo. Fid. - Conv. Compl. (2)	4,448.00	0.00	0.00	0.00	0.00	0.00	0.00	4,448.00
Banco Provincia Tierra del Fuego (3)	70,911.00	0.00	0.00	0.00	0.00	70,911.00	70,911.00	0.00
PRESTAMOS DEL SECTOR EXTERNO	12,306.14	0.00	101.48	101.48	0.00	0.00	0.00	12,407.61
BID - SVOA	1,816.03	0.00	0.00	0.00	0.00	0.00	0.00	1,816.03
BIRF 3280 Provincia	568.18	0.00	52.93	52.93	0.00	0.00	0.00	621.10
BIRF 3877 Provincia	0.00	0.00	32.82	32.82	0.00	0.00	0.00	32.82
BIRF 3860 Municipios	3,945.32	0.00	0.00	0.00	0.00	0.00	0.00	3,945.32
BID 619 Provincia	191.00	0.00	15.73	15.73	0.00	0.00	0.00	206.73
BID 845 PRISE	5,785.61	0.00	0.00	0.00	0.00	0.00	0.00	5,785.61
BID 940 Mej. De Barrios	0.00	0.00	0.00	0.00	0.00	0.00	0.00	0.00
TITULOS PUBLICOS	38,500.00	0.00	0.00	0.00	2,750.00	0.00	2,750.00	35,750.00
Bono Albatros Serie A	38,500.00	0.00	0.00	0.00	2,750.00	0.00	2,750.00	35,750.00
DEUDA CONSOLIDADA	115,877.00	0.00	0.00	0.00	0.00	0.00	0.00	115,877.00
L.E.T.E. (4)	2,873.00	0.00	0.00	0.00	0.00	0.00	0.00	2,873.00
Convenio N° 2818 (Ley Pcial. N° 368) I.P.P.S.	15,649.00	0.00	0.00	0.00	0.00	0.00	0.00	15,649.00
Convenio N° 2947/97 - Bco. TDF	9,910.00	0.00	0.00	0.00	0.00	0.00	0.00	9,910.00
Convenio N° 3796/99 - Bco. TDF	17,252.00	0.00	0.00	0.00	0.00	0.00	0.00	17,252.00
Convenio N° 1124/97 - I.S.S.P.	761.00	0.00	0.00	0.00	0.00	0.00	0.00	761.00
Convenio N° 2361/96 - Igijys Consur	1,230.00	0.00	0.00	0.00	0.00	0.00	0.00	1,230.00
Convenio N° 3380/98 - I.P.V.	2,050.00	0.00	0.00	0.00	0.00	0.00	0.00	2,050.00
Con D.P.E. Nota N° 216/98 - C.G. -	1,278.00	0.00	0.00	0.00	0.00	0.00	0.00	1,278.00
Caja Comp. Policia (sin convenio)	36.00	0.00	0.00	0.00	0.00	0.00	0.00	36.00
Convenio N° 2012/95 - I.P.V.	22,235.00	0.00	0.00	0.00	0.00	0.00	0.00	22,235.00
Convenios No Registrados	1,389.00	0.00	0.00	0.00	0.00	0.00	0.00	1,389.00
Convenio Munic. Ushuaia-50% Pavimento	4,500.00	0.00	0.00	0.00	0.00	0.00	0.00	4,500.00
A Consolidar por Ley 460	36,714.00	0.00	0.00	0.00	0.00	0.00	0.00	36,714.00
- NT - Transf. Extrapresupuestarias	6,998.00	0.00	0.00	0.00	0.00	0.00	0.00	6,998.00
- IPPS - Intereses 1995-99	4,716.00	0.00	0.00	0.00	0.00	0.00	0.00	4,716.00
- IPPS - Res. MEOSP 2064/97	4,336.00	0.00	0.00	0.00	0.00	0.00	0.00	4,336.00
- ISST - Policia	1,790.00	0.00	0.00	0.00	0.00	0.00	0.00	1,790.00
- Obligaciones del Tesoro a Consolidar	18,874.00	0.00	0.00	0.00	0.00	0.00	0.00	18,874.00
DEUDA FLOTANTE (*)	56,503.00	0.00	0.00	0.00	0.00	0.00	0.00	56,503.00
Ordenes de Pago Impagas	12,865.00	0.00	0.00	0.00	0.00	0.00	0.00	12,865.00
Devengados No Pagados	22,213.00	0.00	0.00	0.00	0.00	0.00	0.00	22,213.00
Obligaciones del Tesoro	9,423.00	0.00	0.00	0.00	0.00	0.00	0.00	9,423.00
Otras Deudas	3,803.00	0.00	0.00	0.00	0.00	0.00	0.00	3,803.00
Deuda por Servicios no Presentados a la Verificación	8,199.00	0.00	0.00	0.00	0.00	0.00	0.00	8,199.00
PRIVATIZACION BANCO PROVINCIAL	0.00	0.00	208,000.00	208,000.00	0.00	0.00	0.00	208,000.00
I.P.P.S-Acta de Asunción Activos y Pasivos (3)	0.00	0.00	208,000.00	208,000.00	0.00	0.00	0.00	208,000.00
OTRAS DEUDAS	18,300.00	0.00	0.00	0.00	0.00	0.00	0.00	18,300.00
Tasa de Justicia	18,300.00	0.00	0.00	0.00	0.00	0.00	0.00	18,300.00
TOTAL ADMIN. CENTRAL	390,622.14	0.00	208,101.48	208,101.48	4,961.10	0.00	4,961.10	522,851.76

(1) Por Res. del Directorio B.N.A. N°2613/00 de fecha 8/07/00 se aprueba la refinanciación del crédito a cinco años con un año de gracia desde sep./99.

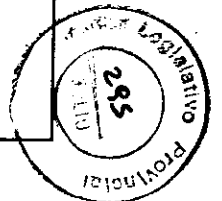
(2) El día 30/05/00 se acreditó en el Bco. de la Nación Argentina Cta. Cte. Oficial N°2731/81 la suma de US\$ 4.448.000 - (1° acreditación) por Convenio Complementario de Asistencia Financiera: US\$ 35.000.000.- Compromiso Federal. La amortización e interés fue estimada considerando desembolsado el monto total del préstamo acordado.

(3) Por Ley Provincial N° 478 la Provincia asume el carácter de deudor con el IPPS por los créditos que el mismo posea contra el Bco. de la Prov. De Tierra del Fuego.

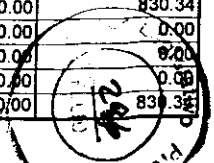
Se debiera dictar una ley especial que fije la metodología, garantías e intereses que regularán la cancelación de la deuda. Por Escritura Notarial N°95 de fecha 30/05/00 se otorga el Acta de Asunción de Activos y Pasivos.

(4) En el saldo al inicio del mes se incluye la amort. e interés de las letras de oct./99, nov./99 y enr./00 no abonadas.

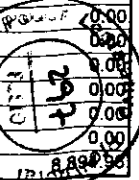
(*) Se encuentran pendientes de verificación y registración \$23.057 miles. presentados bajo el Decreto 198/00.



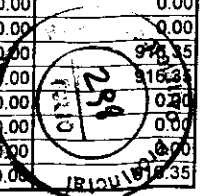
CONCEPTO	Stock al 30-may-00	INCREMENTOS			DISMINUCIONES			Stock al 30-jun-00
		Presupuestario	NO Presupuest	TOTAL	Presupuestario	NO Presupuest	TOTAL	
IPV								
GOBIERNO NACIONAL								
PRESTAMOS DEL SECTOR PRIVADO	0.00	0.00	0.00	0.00	0.00	0.00	0.00	0.00
ENTIDADES BANCARIAS Y FINANCIERAS								
PRESTAMOS DEL SECTOR EXTERNO	0.00	0.00	0.00	0.00	0.00	0.00	0.00	0.00
ORGANISMOS INTERNACIONALES								
TITULOS PUBLICOS	0.00	0.00	0.00	0.00	0.00	0.00	0.00	0.00
OTROS PASIVOS								
DEUDA CONSOLIDADA	0.00	0.00	0.00	0.00	0.00	0.00	0.00	0.00
DEUDA FLOTANTE	1,739.65	4,325.07	0.00	4,325.07	2,746.59	0.00	2,746.59	3,318.14
	1,739.65	4,325.07		4,325.07	2,746.59		2,746.59	3,318.14
OTRAS DEUDAS	0.00	0.00	0.00	0.00	0.00	0.00	0.00	0.00
TOTAL	1,739.65	4,325.07	0.00	4,325.07	2,746.59		2,746.59	3,318.14
InFueTur								
GOBIERNO NACIONAL								
PRESTAMOS DEL SECTOR PRIVADO	0.00	0.00	0.00	0.00	0.00	0.00	0.00	0.00
ENTIDADES BANCARIAS Y FINANCIERAS								
PRESTAMOS DEL SECTOR EXTERNO	0.00	0.00	0.00	0.00	0.00	0.00	0.00	0.00
ORGANISMOS INTERNACIONALES								
TITULOS PUBLICOS	0.00	0.00	0.00	0.00	0.00	0.00	0.00	0.00
OTROS PASIVOS								
DEUDA CONSOLIDADA	0.00	0.00	0.00	0.00	0.00	0.00	0.00	0.00
DEUDA FLOTANTE	0.00	0.00	0.00	0.00	0.00	0.00	0.00	0.00
OTRAS DEUDAS	0.00	0.00	0.00	0.00	0.00	0.00	0.00	0.00
TOTAL	0.00	0.00	0.00	0.00	0.00	0.00	0.00	0.00
Vialidad								
GOBIERNO NACIONAL								
PRESTAMOS DEL SECTOR PRIVADO	0.00	0.00	0.00	0.00	0.00	0.00	0.00	0.00
ENTIDADES BANCARIAS Y FINANCIERAS								
PRESTAMOS DEL SECTOR EXTERNO	0.00	0.00	0.00	0.00	0.00	0.00	0.00	0.00
ORGANISMOS INTERNACIONALES								
TITULOS PUBLICOS	0.00	0.00	0.00	0.00	0.00	0.00	0.00	0.00
OTROS PASIVOS								
DEUDA CONSOLIDADA	0.00	0.00	0.00	0.00	0.00	0.00	0.00	0.00
DEUDA FLOTANTE	830.34	0.00	0.00	0.00	0.00	0.00	0.00	830.34
	830.34							830.34
OTRAS DEUDAS	0.00	0.00	0.00	0.00	0.00	0.00	0.00	0.00
TOTAL	830.34	0.00	0.00	0.00	0.00	0.00	0.00	830.34




CONCEPTO	Stock al 30-may-00	INCREMENTOS			DISMINUCIONES			Stock al 30-jun-00
		Presupuestario	NO Presupuest	TOTAL	Presupuestario	NO Presupuest	TOTAL	
Hospital Ushuaia								
GOBIERNO NACIONAL				0.00			0.00	0.00
PRESTAMOS DEL SECTOR PRIVADO	0.00	0.00	0.00	0.00	0.00	0.00	0.00	0.00
ENTIDADES BANCARIAS Y FINANCIERAS				0.00			0.00	0.00
PRESTAMOS DEL SECTOR EXTERNO	0.00	0.00	0.00	0.00	0.00	0.00	0.00	0.00
ORGANISMOS INTERNACIONALES				0.00			0.00	0.00
TITULOS PUBLICOS	0.00	0.00	0.00	0.00	0.00	0.00	0.00	0.00
OTROS PASIVOS				0.00			0.00	0.00
DEUDA CONSOLIDADA	0.00	0.00	0.00	0.00	0.00	0.00	0.00	0.00
DEUDA FLOTANTE	153.64	0.00	0.00	0.00	46.20	0.00	46.20	107.43
	153.64			0.00	46.20		46.20	107.43
OTRAS DEUDAS	0.00	0.00	0.00	0.00	0.00	0.00	0.00	0.00
TOTAL	153.64	0.00	0.00	0.00	46.20		46.20	107.43
Hospital Rio Grande								
GOBIERNO NACIONAL				0.00			0.00	0.00
PRESTAMOS DEL SECTOR PRIVADO	0.00	0.00	0.00	0.00	0.00	0.00	0.00	0.00
ENTIDADES BANCARIAS Y FINANCIERAS				0.00			0.00	0.00
PRESTAMOS DEL SECTOR EXTERNO	0.00	0.00	0.00	0.00	0.00	0.00	0.00	0.00
ORGANISMOS INTERNACIONALES				0.00			0.00	0.00
TITULOS PUBLICOS	0.00	0.00	0.00	0.00	0.00	0.00	0.00	0.00
OTROS PASIVOS				0.00			0.00	0.00
DEUDA CONSOLIDADA	0.00	0.00	0.00	0.00	0.00	0.00	0.00	0.00
DEUDA FLOTANTE	317.79	137.57	9.56	147.13	119.12	0.00	119.12	345.80
	317.79	137.57	9.56	147.13	119.12		119.12	345.80
OTRAS DEUDAS	0.00	0.00	0.00	0.00	0.00	0.00	0.00	0.00
TOTAL	317.79	137.57	9.56	147.13	119.12		119.12	345.80
Dirección Puertos								
GOBIERNO NACIONAL				0.00			0.00	0.00
PRESTAMOS DEL SECTOR PRIVADO	8,637.84	374.50	0.00	374.50	117.38	0.00	117.38	8,894.96
ENTIDADES BANCARIAS Y FINANCIERAS	2,132.29	374.50		374.50	117.38		117.38	2,389.41
	6,505.55			0.00			0.00	6,505.55
PRESTAMOS DEL SECTOR EXTERNO	0.00	0.00	0.00	0.00	0.00	0.00	0.00	0.00
ORGANISMOS INTERNACIONALES				0.00			0.00	0.00
TITULOS PUBLICOS	0.00	0.00	0.00	0.00	0.00	0.00	0.00	0.00
OTROS PASIVOS				0.00			0.00	0.00
DEUDA CONSOLIDADA	0.00	0.00	0.00	0.00	0.00	0.00	0.00	0.00
DEUDA FLOTANTE	0.00	0.00	0.00	0.00	0.00	0.00	0.00	0.00
OTRAS DEUDAS	0.00	0.00	0.00	0.00	0.00	0.00	0.00	0.00
TOTAL	8,637.84	374.50	0.00	374.50	117.38		117.38	8,894.96




CONCEPTO	Stock al 30-may-00	INCREMENTOS			DISMINUCIONES			Stock al 30-jun-00
		Presupuestario	NO Presupuest	TOTAL	Presupuestario	NO Presupuest	TOTAL	
ENERGIA								
GOBIERNO NACIONAL				0.00			0.00	0.00
PRESTAMOS DEL SECTOR PRIVADO	0.00	0.00	0.00	0.00	0.00	0.00	0.00	0.00
ENTIDADES BANCARIAS Y FINANCIERAS				0.00			0.00	0.00
PRESTAMOS DEL SECTOR EXTERNO	0.00	0.00	0.00	0.00	0.00	0.00	0.00	0.00
ORGANISMOS INTERNACIONALES				0.00			0.00	0.00
TITULOS PUBLICOS	298.73	0.00	0.00	0.00	0.00	0.00	0.00	298.73
	298.73			0.00			0.00	298.73
OTROS PASIVOS								
DEUDA CONSOLIDADA	0.00	0.00	0.00	0.00	0.00	0.00	0.00	0.00
				0.00			0.00	0.00
DEUDA FLOTANTE	1,918.24	0.00	0.00	0.00	0.00	0.00	0.00	1,918.24
	1,918.24			0.00			0.00	1,918.24
OTRAS DEUDAS	0.00	0.00	0.00	0.00	0.00	0.00	0.00	0.00
				0.00			0.00	0.00
TOTAL	2,216.97	0.00	0.00	0.00	0.00	0.00	0.00	2,216.97
DPOSS								
GOBIERNO NACIONAL				0.00			0.00	0.00
PRESTAMOS DEL SECTOR PRIVADO	89.28	0.00	0.00	0.00	0.00	0.00	0.00	89.28
ENTIDADES BANCARIAS Y FINANCIERAS	89.28			0.00			0.00	89.28
PRESTAMOS DEL SECTOR EXTERNO	0.00	0.00	0.00	0.00	0.00	0.00	0.00	0.00
ORGANISMOS INTERNACIONALES				0.00			0.00	0.00
TITULOS PUBLICOS	0.00	0.00	0.00	0.00	0.00	0.00	0.00	0.00
OTROS PASIVOS								
DEUDA CONSOLIDADA	0.00	0.00	0.00	0.00	0.00	0.00	0.00	0.00
				0.00			0.00	0.00
DEUDA FLOTANTE	263.70	0.00	0.00	0.00	0.00	0.00	0.00	263.70
	263.70			0.00			0.00	263.70
OTRAS DEUDAS	0.00	0.00	0.00	0.00	0.00	0.00	0.00	0.00
				0.00			0.00	0.00
TOTAL	352.98	0.00	0.00	0.00	0.00	0.00	0.00	352.98
IPRA								
GOBIERNO NACIONAL				0.00			0.00	0.00
PRESTAMOS DEL SECTOR PRIVADO	0.00	0.00	0.00	0.00	0.00	0.00	0.00	0.00
ENTIDADES BANCARIAS Y FINANCIERAS				0.00			0.00	0.00
PRESTAMOS DEL SECTOR EXTERNO	0.00	0.00	0.00	0.00	0.00	0.00	0.00	0.00
ORGANISMOS INTERNACIONALES				0.00			0.00	0.00
TITULOS PUBLICOS	0.00	0.00	0.00	0.00	0.00	0.00	0.00	0.00
OTROS PASIVOS								
DEUDA CONSOLIDADA	0.00	0.00	0.00	0.00	0.00	0.00	0.00	0.00
				0.00			0.00	0.00
DEUDA FLOTANTE	916.35	0.00	0.00	0.00	0.00	0.00	0.00	916.35
	916.35			0.00			0.00	916.35
OTRAS DEUDAS	0.00	0.00	0.00	0.00	0.00	0.00	0.00	0.00
				0.00			0.00	0.00
TOTAL	916.35	0.00	0.00	0.00	0.00	0.00	0.00	916.35



CONCEPTO	Stock al 30-may-00	INCREMENTOS			DISMINUCIONES			Stock al 30-jun-00
		Presupuestario	NO Presupuest	TOTAL	Presupuestario	NO Presupuest	TOTAL	
JUSTICIA								
GOBIERNO NACIONAL				0.00			0.00	0.00
PRESTAMOS DEL SECTOR PRIVADO	0.00	0.00	0.00	0.00	0.00	0.00	0.00	0.00
ENTIDADES BANCARIAS Y FINANCIERAS				0.00			0.00	0.00
PRESTAMOS DEL SECTOR EXTERNO	0.00	0.00	0.00	0.00	0.00	0.00	0.00	0.00
ORGANISMOS INTERNACIONALES				0.00			0.00	0.00
TITULOS PUBLICOS	0.00	0.00	0.00	0.00	0.00	0.00	0.00	0.00
OTROS PASIVOS				0.00			0.00	0.00
DEUDA CONSOLIDADA	0.00	0.00	0.00	0.00	0.00	0.00	0.00	0.00
DEUDA FLOTANTE	0.00	0.00	0.00	0.00	0.00	0.00	0.00	0.00
OTRAS DEUDAS	0.00	0.00	0.00	0.00	0.00	0.00	0.00	0.00
TOTAL	0.00	0.00	0.00	0.00	0.00	0.00	0.00	0.00
LEGISLATURA								
GOBIERNO NACIONAL				0.00			0.00	0.00
PRESTAMOS DEL SECTOR PRIVADO	0.00	0.00	0.00	0.00	0.00	0.00	0.00	0.00
ENTIDADES BANCARIAS Y FINANCIERAS				0.00			0.00	0.00
PRESTAMOS DEL SECTOR EXTERNO	0.00	0.00	0.00	0.00	0.00	0.00	0.00	0.00
ORGANISMOS INTERNACIONALES				0.00			0.00	0.00
TITULOS PUBLICOS	0.00	0.00	0.00	0.00	0.00	0.00	0.00	0.00
OTROS PASIVOS				0.00			0.00	0.00
DEUDA CONSOLIDADA	0.00	0.00	0.00	0.00	0.00	0.00	0.00	0.00
DEUDA FLOTANTE	0.00	0.00	0.00	0.00	0.00	0.00	0.00	0.00
OTRAS DEUDAS	0.00	0.00	0.00	0.00	0.00	0.00	0.00	0.00
TOTAL	0.00	0.00	0.00	0.00	0.00	0.00	0.00	0.00
TRIBUNAL DE CUENTAS								
GOBIERNO NACIONAL				0.00			0.00	0.00
PRESTAMOS DEL SECTOR PRIVADO	0.00	0.00	0.00	0.00	0.00	0.00	0.00	0.00
ENTIDADES BANCARIAS Y FINANCIERAS				0.00			0.00	0.00
PRESTAMOS DEL SECTOR EXTERNO	0.00	0.00	0.00	0.00	0.00	0.00	0.00	0.00
ORGANISMOS INTERNACIONALES				0.00			0.00	0.00
TITULOS PUBLICOS	0.00	0.00	0.00	0.00	0.00	0.00	0.00	0.00
OTROS PASIVOS				0.00			0.00	0.00
DEUDA CONSOLIDADA	52.56	0.00	0.00	0.00	1.70	0.00	1.70	50.86
	52.56				1.70		1.70	50.86
DEUDA FLOTANTE	13.00	0.00	0.00	0.00	0.00	0.00	0.00	13.00
	13.00				0.00		0.00	13.00
OTRAS DEUDAS	0.00	0.00	0.00	0.00	0.00	0.00	0.00	0.00
TOTAL	65.56	0.00	0.00	0.00	1.70	0.00	1.70	63.86



Mes de JUNIO DE 2000		- en miles de pesos -						Planilla N° 8
CONCEPTO	Stock al 30-may-00	INCREMENTOS			DISMINUCIONES			Stock al 30-jun-00
		Presupuestario	NO Presupuest	TOTAL	Presupuestario	NO Presupuest	TOTAL	
FISCALIA								
GOBIERNO NACIONAL				0.00			0.00	0.00
PRESTAMOS DEL SECTOR PRIVADO	0.00	0.00	0.00	0.00	0.00	0.00	0.00	0.00
ENTIDADES BANCARIAS Y FINANCIERAS				0.00			0.00	0.00
PRESTAMOS DEL SECTOR EXTERNO	0.00	0.00	0.00	0.00	0.00	0.00	0.00	0.00
ORGANISMOS INTERNACIONALES				0.00			0.00	0.00
TITULOS PUBLICOS	0.00	0.00	0.00	0.00	0.00	0.00	0.00	0.00
OTROS PASIVOS				0.00			0.00	0.00
DEUDA CONSOLIDADA	25.43	0.00	0.00	0.00	0.00	0.00	0.00	25.43
	25.43			0.00			0.00	25.43
DEUDA FLOTANTE	0.00	0.00	0.00	0.00	0.00	0.00	0.00	0.00
				0.00			0.00	0.00
OTRAS DEUDAS	0.00	0.00	0.00	0.00	0.00	0.00	0.00	0.00
				0.00			0.00	0.00
TOTAL	25.43	0.00	0.00	0.00	0.00	0.00	0.00	25.43



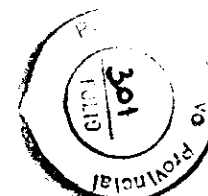
- en miles de pesos -

ADMINISTRACIÓN CENTRAL
CONDICIONES DE LOS PRESTAMOS Y DE COLOCACIONES DE DEUDA

PRESTAMISTA	STOCK AL 31/08/00	Moneda	Monto Original	Garantías	Fecha de la operación	Tasa	Plazo
GOBIERNO NACIONAL	0.00		0.00				
ENTIDADES BANCARIAS Y FINANCIERAS	86,201.22		114,448.00				
Bco. Crédito (1)	0.00	\$	10,000.00	COPA.3,6%	18/10/96	PF3 30DIAS+6,3%	66 CUOT.(INCL.12 M.GRACIA)
Bco. Valores	3,867.39	U\$S	10,000.00	COPA.6,75%	4/03/97	PFU\$S 30 A 59 DIAS+5,98%	60 CUOT.(INCL.12 M.GRACIA)
Bco. ABN AMRO BANK N.V. (2)	2,452.33	U\$S	9,999.00	COPA.6%	26/10/98	PFU\$S 30 DIAS+5,60%	72 CUOT.(INCL.18 M.GRACIA)
Bco. Quilmes	787.50	U\$S	20,001.00	COPA.12%	30/09/97	PFU\$S 30 DIAS+5,60%	72 CUOTAS
Bco. de la Nación Argentina (3)	20,000.00	U\$S	20,000.00	COPA.CUOTA	29/09/99	PF U\$S 30 A 59 DIAS+6,45%	24 CUOT.(INCL.12 M.GRACIA)
Bco. de la Nación Argentina - Fondo Fiduciario	40,000.00	U\$S	40,000.00	COPA.CUOTA	14/02/00	PF U\$S 30 A 59 DIAS+6,45%	120 CUOT.(INCL.12 M.GRACIA)
Fondo Fiduciario para el Desarrollo Provincial (5)	19,094.00	U\$S	4,448.00	COPA.6.20%	12/04/00	PF U\$S 30 A 59 DIAS+5,25%	120 CUOT.(INCL.9 M.GRACIA)
ORGANISMOS INTERNACIONALES	13,489.87		15,647.94				
BID - SVOA	1,453.39	\$	3,270.00	COPA.CUOTA	18/01/90	SE FIJA EN C/SEMESTRE	18 CUOTAS SEMESTRALES
BIRF							
3280 Provincia	620.93	\$	962.00	COPA.CUOTA	23/05/91	SE FIJA EN C/SEMESTRE	CUOTAS SEMESTRALES
3877 Provincia	32.82	\$	32.82	COPA.CUOTA	17/09/96	SE FIJA EN C/SEMESTRE	CUOTAS SEMESTRALES
3860 Municipios	5,168.77	\$	5,168.77	COPA.CUOTA	26/08/96	SE FIJA EN C/SEMESTRE	CUOTAS SEMESTRALES
BID							
619 Provincia	206.73	\$	206.73	COPA.CUOTA	23/05/91	SE FIJA EN C/SEMESTRE	CUOTAS SEMESTRALES
845 PRISE	5,785.61	\$	5,786.00	COPA.CUOTA	20/01/97	SE FIJA EN C/SEMESTRE	CUOTAS SEMESTRALES
940 Mej. De Barrios	221.62	\$	221.62	COPA.CUOTA	3/08/98	SE FIJA EN C/SEMESTRE	CUOTAS SEMESTRALES
DEUDA FLOTANTE	75,062.92						
Ordenes de Pago Impagas	14,572.02	\$					
Devengados no pagados	39,092.44	\$					
Obligaciones del Tesoro	9,400.05	\$					
Otras Deudas	3,799.41	\$					
Deuda por servicios	8,199.00	\$					
DEUDA CONSOLIDADA	115,877.00		79,163.00				
LE.TE.	2,873.00	\$	2,873.00		20/05/97		
Convenio N° 2818 (Ley Pcial.N° 368)I.P.P.S.	15,649.00	\$	15,649.00		5/06/97		
Convenio N° 2947/97 - Bco. TDF	9,910.00	\$	9,910.00		24/09/97		
Convenio N° 3796/99 - Bco. TDF	17,252.00	\$	17,252.00		5/01/99		
Convenio N° 1124/97 - I.S.S.P.	761.00	\$	761.00		17/12/97		
Convenio N° 2361/96 - Iglys Consur	1,230.00	\$	1,230.00		16/04/96		
Convenio N° 3380/98 - I.P.V.	2,050.00	\$	2,050.00		15/04/98		
Con D.P.E. Nota N° 216/98 -C.G.-	1,278.00	\$	1,278.00		Abr-98		
Caja Comp. Policia (sin convenio)	36.00	\$	36.00				
Convenio N° 2012/95 - I.P.V.	22,235.00	\$	22,235.00		13/06/95		
Convenio N°858 (50% Pav. Ushuaia)	4,500.00	\$	4,500.00				
Sin Registrar	1,389.00	\$	1,389.00				
A consolidar por Ley Prov. 460	36,714.00	\$					
TITULOS PROVINCIALES	35,750.00		55,000.00				
Bono Albatros Serie A	35,750.00	U\$S	55,000.00	REGALIAS	21/10/97	TASA FIJA U\$S 9%	20 CUOT. TRIM.(INCL.14 M.GRACIA)
PRIVATIZACION BANCO PROVINCIAL	208,000.00		208,000.00				
I.P.P.S-Acta de Asunción Activos y Pasivos (4)	208,000.00	\$	208,000.00		30/05/00		
OTRAS DEUDAS	18,300.00		18,300.00				
Tasa de Justicia	18,300.00	\$	18,300.00				
TOTAL	662,681.01		490,558.94				

Nota

- Según contrato el porcentaje de cesión es de 6,50%, desde el 16/09/99 el Banco solicitó sólo la retención del 3,6%. En este mes se canceló en su totalidad el préstamo.
- Según contrato, el porcentaje de retención es del 6%. Pero desde el mes de Dic./99 el Banco realiza reintegros a la Provincia, representando la retención definitiva el 3,6% aproximadamente.
- Por Res.del Directorio B.N.A. N°2613/00 de fecha 8/07/00 se aprueba la refinanciación del crédito a cinco años con un año de gracia desde sep./99.
- Por Ley Provincial n° 478 la Provincia asume el carácter de deudor con el Instituto Prov. de Previsión Social por los créditos que el mismo poseía contra el Bco. de la Prov. De Tierra del Fuego. La ley establece que se deberá dictar una ley especial que fije la metodología, garantías e intereses que regularán la cancelación de la deuda. Por Escritura Notarial N°95 de fecha 30/05/00 se otorga el Acta de Asunción de Activos y Pasivos.
- Se ajustó el saldo adeudado al Fondo Fiduciario dado que por error se consideró el segundo desembolso por un importe mayor.



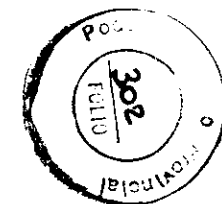
- en miles de pesos -

ADMINISTRACIÓN CENTRAL
AMORTIZACIÓN Y SERVICIOS DE LA DEUDA

DETALLE DE LA DEUDA	Stock de deuda al 31/08/00	AÑO 1		AÑO 2		AÑO 3		AÑO 4		AÑO 5		RESTO	
		Amortización	Intereses	Amortización	Intereses	Amortización	Intereses	Amortización	Intereses	Amortización	Intereses	Amortización	Intereses
GOBIERNO NACIONAL	0.00	0.00	0.00	0.00	0.00	0.00	0.00	0.00	0.00	0.00	0.00	0.00	0.00
ENTIDADES BANCARIAS Y FINANCIERAS	86,201.22	4,323.21	4,861.96	14,154.87	13,987.16	13,915.33	11,282.58	13,369.67	9,683.61	12,119.67	7,640.20	44,224.66	17,988.70
Bco. Crédito	0.00	0.00	0.00	0.00	0.00	0.00	0.00	0.00	0.00	0.00	0.00	0.00	0.00
Bco. Valores	3,867.39	832.14	163.49	2,489.59	262.00	545.66	12.00	0.00	0.00	0.00	0.00	0.00	0.00
Bco. ABN AMRO BANK N.V.	2,452.33	1,453.57	83.61	998.76	20.06	0.00	0.00	0.00	0.00	0.00	0.00	0.00	0.00
Bco. Quilmes	787.50	787.50	8.61	0.00	0.00	0.00	0.00	0.00	0.00	0.00	0.00	0.00	0.00
Bco. Nación	(4) 20,000.00	1,250.00	1,035.62	5,000.00	2,597.26	5,000.00	1,808.00	5,000.00	1,019.00	3,750.00	246.00	0.00	0.00
Bco. de la Nación Argentina - Fondo Fiduciario	40,000.00	0.00	2,104.11	3,703.70	6,093.15	4,444.44	4,933.94	4,444.44	4,705.02	4,444.44	4,003.65	22,962.97	9,512.33
Fondo Fiduciario para el Desarrollo Provincial	(6) 19,094.00	0.00	1,456.52	1,962.62	5,014.69	3,925.23	4,528.64	3,925.23	3,959.59	3,925.23	3,390.55	21,261.68	8,476.37
ORGANISMOS INTERNACIONALES	13,489.87	399.16	314.70	1,450.95	632.72	1,761.31	590.40	1,761.76	551.88	1,761.76	516.40	6,384.96	3,272.60
BID - SVOA	1,453.39	0.00	0.00	363.35	129.32	363.35	95.00	363.35	60.48	363.35	26.00	0.00	0.00
BIRF													
3280 Provincia	620.93	50.00	11.00	100.00	15.00	100.00	7.00	100.00	3.00	100.00	1.00	170.93	63.00
3877 Provincia	32.82	0.00	3.00	0.00	0.00	0.00	0.00	0.00	0.00	0.00	0.00	32.82	0.00
3860 Municipios	(1) 5,168.77	341.16	233.40	682.32	430.40	682.32	430.40	682.32	430.40	682.32	430.40	2,098.33	2,797.60
BID													
619 Provincia	206.73	8.00	4.00	16.00	8.00	16.00	8.00	16.00	8.00	16.00	8.00	134.73	42.00
845 PRISE	5,785.61	0.00	40.00	289.28	40.00	578.56	40.00	579.00	40.00	579.00	40.00	3,759.77	200.00
940 Mej. De Barrios	221.62	0.00	23.30	0.00	10.00	11.08	10.00	11.08	10.00	11.08	10.00	188.38	170.00
DEUDA FLOTANTE	75,062.92	75,062.92	0.00	0.00	0.00	0.00	0.00	0.00	0.00	0.00	0.00	0.00	0.00
Ordenes de Pago Impagas	14,572.02	14,572.02	0.00	0.00	0.00	0.00	0.00	0.00	0.00	0.00	0.00	0.00	0.00
Devengados no pagados	39,092.44	39,092.44	0.00	0.00	0.00	0.00	0.00	0.00	0.00	0.00	0.00	0.00	0.00
Obligaciones del Tesoro	9,400.05	9,400.05	0.00	0.00	0.00	0.00	0.00	0.00	0.00	0.00	0.00	0.00	0.00
Otras Deudas	3,799.41	3,799.41	0.00	0.00	0.00	0.00	0.00	0.00	0.00	0.00	0.00	0.00	0.00
Deuda por Servicios	8,199.00	8,199.00	0.00	0.00	0.00	0.00	0.00	0.00	0.00	0.00	0.00	0.00	0.00
DEUDA CONSOLIDADA	115,877.00	115,877.00	0.00	0.00	0.00	0.00	0.00	0.00	0.00	0.00	0.00	0.00	0.00
LE.TE.	(2) 2,873.00	2,873.00	0.00	0.00	0.00	0.00	0.00	0.00	0.00	0.00	0.00	0.00	0.00
Convenio N° 2818 (Ley Pcial. N° 368). I.P.P.S.	15,649.00	15,649.00	0.00	0.00	0.00	0.00	0.00	0.00	0.00	0.00	0.00	0.00	0.00
Convenio N° 2947/97 - Bco. TDF	9,910.00	9,910.00	0.00	0.00	0.00	0.00	0.00	0.00	0.00	0.00	0.00	0.00	0.00
Convenio N° 3796/99 - Bco. TDF	17,252.00	17,252.00	0.00	0.00	0.00	0.00	0.00	0.00	0.00	0.00	0.00	0.00	0.00
Convenio N° 1124/97 - I.S.S.P.	761.00	761.00	0.00	0.00	0.00	0.00	0.00	0.00	0.00	0.00	0.00	0.00	0.00
Convenio N° 2361/96 - Iglys Consur	1,230.00	1,230.00	0.00	0.00	0.00	0.00	0.00	0.00	0.00	0.00	0.00	0.00	0.00
Convenio N° 3380/98 - I.P.V.	2,050.00	2,050.00	0.00	0.00	0.00	0.00	0.00	0.00	0.00	0.00	0.00	0.00	0.00
Con D.P.E. Nota N° 216/98 - C.G.-	1,278.00	1,278.00	0.00	0.00	0.00	0.00	0.00	0.00	0.00	0.00	0.00	0.00	0.00
Caja Comp. Policía (sin convenio)	36.00	36.00	0.00	0.00	0.00	0.00	0.00	0.00	0.00	0.00	0.00	0.00	0.00
Convenio N° 2012/95 - I.P.V.	22,235.00	22,235.00	0.00	0.00	0.00	0.00	0.00	0.00	0.00	0.00	0.00	0.00	0.00
Convenio N° 858 (50% Pav. Ushuaia)	4,500.00	4,500.00	0.00	0.00	0.00	0.00	0.00	0.00	0.00	0.00	0.00	0.00	0.00
Convenios sin registrar	1,389.00	1,389.00	0.00	0.00	0.00	0.00	0.00	0.00	0.00	0.00	0.00	0.00	0.00
A consolidar por Ley Prov. 460	36,714.00	36,714.00	0.00	0.00	0.00	0.00	0.00	0.00	0.00	0.00	0.00	0.00	0.00
TITULOS PROVINCIALES	35,760.00	5,600.00	1,010.63	11,000.00	2,351.00	11,000.00	1,361.00	8,250.00	371.00	0.00	0.00	0.00	0.00
Bono Albatros Serie A	35,750.00	5,500.00	1,010.63	11,000.00	2,351.00	11,000.00	1,361.00	8,250.00	371.00	0.00	0.00	0.00	0.00
PRIVATIZACION BANCO PROVINCIAL	208,000.00	0.00	0.00	0.00	0.00	0.00	0.00	0.00	0.00	0.00	0.00	0.00	0.00
I.P.P.S-Acta de Asunción Activos y Pasivos	(5) 208,000.00												
OTRAS DEUDAS	18,300.00	18,300.00	0.00	0.00	0.00	0.00	0.00	0.00	0.00	0.00	0.00	0.00	0.00
Tasa de Justicia	18,300.00	18,300.00	0.00	0.00	0.00	0.00	0.00	0.00	0.00	0.00	0.00	0.00	0.00
TOTAL	652,681.01	219,462.29	6,177.28	26,605.62	16,970.88	26,666.64	13,233.98	23,371.42	10,604.49	13,871.42	8,155.60	50,609.61	21,261.30

Nota

- (1) Según Nota N° 181/00 U.E.P. la 1° cuota de amort. vence el 11/11/00 la cual sería cancelada con los recuperos de los subpréstamos otorgados a los municipios que se perciban con anterioridad a dicha fecha.
- (2) El saldo incluye la amort. e interés de las letras de oct./99, nov./99 y ene./00 no abonadas.
- (3) La amortización e interés fue estimada considerando desembolsado el monto total del préstamo acordado.
- (4) Por Res.del Directorio B.N.A. N°2613/00 de fecha 8/07/00 se aprueba la refinanciación del crédito a cinco años con uno de gracia desde sep./99.
- (5) Por Ley Provincial n° 478 la Provincia asume el carácter de deudor con el Instituto Prov. de Previsión Social por los créditos que el mismo posea contra el Bco. de la Prov. De Tierra del Fuego. La ley establece que se deberá dictar una ley especial que fije la metodología, garantías e intereses que regularán la cancelación de la deuda. Por Escritura Notarial N°95 de fecha 30/05/00 se otorga el Acta de Asunción de Activos y Pasivos.
- (6) Se ajustó el saldo adeudado al Fondo Fiduciario dado que por error se consideró el segundo desembolso por un importe mayor.



PROVINCIA DE TIERRA DEL FUEGO, ANTARTIDA E ISLAS DEL ATLANTICO SUR (PROVISORIO)

- en miles de pesos -

CESION MENSUAL DE LA COPARTICIPACION

En porcentajes

PRESTAMISTA	MONTO ORIGINAL	AÑO 2000											
		ENERO	FEBRERO	MARZO	ABRIL	MAYO	JUNIO	JULIO	AGOSTO	SEPTIEMBRE	OCTUBRE	NOVIEMBRE	DICIEMBRE
Bono Albatros Serie A	55,000.00	0.00%	0.00%	0.00%	0.00%	0.00%	0.00%	0.00%	0.00%	0.00%			
SUB TOTAL TITULOS PUBLICOS	55,000.00	0.00%	0.00%	0.00%	0.00%	0.00%	0.00%	0.00%	0.00%	0.00%			
BID - SVOA	3,270.00	0.00%	0.00%	0.00%	0.00%	0.00%	0.00%	0.00%	0.00%	0.00%			
BIRF													
3280 Provincia	962.00	0.00%	0.00%	0.00%	0.59%	0.00%	0.00%	0.00%	0.00%	0.00%			
3877 Provincia	32.82	0.00%	0.00%	0.00%	0.00%	0.00%	0.00%	0.00%	0.00%	0.00%			
3860 Municipios	5,168.77	0.00%	0.00%	0.00%	0.00%	1.17%	0.00%	0.00%	0.00%	0.00%			
BID													
619 Provincia	206.73	0.00%	0.00%	0.05%	0.00%	0.00%	0.00%	0.00%	0.00%	0.05%			
845 PRISE	5,785.61	0.00%	0.00%	0.00%	0.00%	0.00%	0.00%	0.00%	0.00%	0.00%			
940 Mej. De Barrios	221.62	0.00%	0.00%	0.00%	0.00%	0.00%	0.00%	0.00%	0.00%	0.00%			
SUBTOTAL ORGAN. INTERNAC.	15,647.55	0.00%	0.00%	0.05%	0.59%	1.17%	0.00%	0.00%	0.00%	0.05%			
SUB TOTAL GOB. NACIONAL	0.00	0.00%	0.00%	0.00%	0.00%	0.00%	0.00%	0.00%	0.00%	0.00%			
Bco. Crédito	10,000.00	3.61%	3.61%	3.61%	3.61%	3.61%	3.61%	3.23%	2.78%				
Bco. Valores	10,000.00	2.47%	2.62%	2.12%	2.25%	2.35%	2.25%	2.10%	1.96%				
Bco. ABN	9,999.00	3.34%	3.34%	3.34%	3.33%	3.34%	3.34%	2.99%	2.85%				
Bco. Quilmes	20,001.00	12.04%	12.84%	4.32%	12.03%	12.04%	12.04%	10.78%	10.29%				
Bco. Nación	20,000.00	2.36%	2.22%	1.68%	2.01%	1.81%	2.37%	1.81%	1.66%				
Bco. de la Nación Argentina - Fondo Fiduciario	40,000.00			3.43%	3.83%	3.93%	4.11%	3.46%	3.50%				
Fondo Fiduciario para el Desarrollo Provincial	19,094.00	0.00%	0.00%	0.00%	0.00%	0.00%	0.00%	0.38%	0.35%				
SUB TOTAL BANCOS	129,094.00	23.82%	24.63%	18.50%	27.06%	27.08%	27.72%	24.75%	23.39%				
TOTAL	199,741.55	23.82%	24.63%	18.55%	27.65%	28.25%	27.72%	24.75%	23.44%				





Nota N° 1255/00.-
Letra: Contaduría General.-

Ushuaia, 24 OCT. 2000

At.
Sr. SUBSECRETARIO
RECURSOS HUMANOS

Visto la Nota N° 1234/00 S.R.I. del 23/10/00 recibida en esta Contaduría y de la cual se adjunta copia, se solicita de manera **urgente** que para el día 25/10/00 envíe lo solicitado en el punto 4 de la Resolución de la Legislatura Provincial N° 217/00, dada en sesión ordinaria del día 10/10/00.

Sin otro particular.

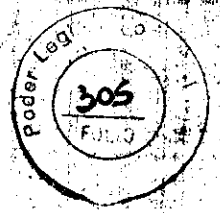
JOSE R. ...
Subsecretario General
M.L.C. U.P.

G T F	
Subsecretaría de Recursos Humanos Mesa de Entradas y salidas	
ENTRO	SALIO
24 OCT 2000	



Provincia de Tierra del Fuego, Antártida
e Islas del Atlántico Sur
República Argentina

SECRETARÍA DE ACCIÓN SOCIAL



Ref: Nota Nº 1257/00 Cont. Gral.
S/Resol. Legislatura
NI: SAS Nº 1872 /00.-

USHUAIA, 25 OCT 2000

SEÑOR SUB CONTADOR GENERAL:

Con relación a su Nota Nº 1257/00 informo que copia de la Resolución de la Legislatura Provincial Nº 217/00 fue recepcionada en esta Secretaría para dar cumplimiento al Punto 5.

A tal efecto dejo constancia que la respuesta será elevada, por nota de esta Secretaría al señor Gobernador.

CONTADURIA GENERAL
FECHA DE ENTRADA
25/10
Nº

4288


LUCIA VICHI
Secretaria de Acción Social



Provincia de Tierra del Fuego, Antártida
e Islas del Atlántico Sur
República Argentina
CONTADURIA GENERAL



Nota N° 1757./00.-
Letra: Contaduría General.-

Ushuaia, 24 OCT. 2000

Sra.
Lucía del Carmen Vichi Romero
Secretaria de Acción Social
S _____ / _____ D

Visto la Nota N° 1234/00 S.R.I. del 23/10/00 recibida en esta Contaduría y de la cual se adjunta copia, se solicita de manera urgente, que para el día 25/10/00 envíe lo solicitado en el punto 5 de la Resolución de la Legislatura Provincial N° 217/00, dada en sesión ordinaria del día 10/10/00.

Sin otro particular.

JOSE M. LINO
Sub Contador General
R.E.O.y S.P

G. T. F.
secretaría de Acción Social

ENTRÓ 24 OCT 2000 SALIÓ _____

